

Colombia

Opina #21

Abril 2026





Contenido



Ficha técnica



Capítulo 1: Intención de voto



- 1.1 Primera vuelta
- 1.2 Segunda vuelta
- 1.3 Personajes de la vida pública



Capítulo 2: Percepción País



- 2.1 Aprobación del Presidente e imagen de otros personajes de la vida pública
- 2.2 Situación actual y principales problemas por resolver
- 2.3 Imagen de instituciones



Capítulo 3: Temas de coyuntura



Capítulo 4: Seguridad y paz total



Capítulo 5: Demográficos



Ficha **técnica**





- **EMPRESA QUE REALIZÓ LA ENCUESTA:** INVAMER S.A.S.
- **PERSONA NATURAL O JURÍDICA QUE LA ENCOMENDÓ:** Noticias Caracol y Blu radio.
- **FUENTE DE FINANCIACIÓN:** Noticias Caracol y Blu radio.
- **PROPÓSITO DEL ESTUDIO:** conocer la percepción del universo representado según el contenido de este informe y las preguntas textuales que hacen parte del mismo.
- **UNIVERSO REPRESENTADO:** hombres y mujeres mayores de 18 años de todos los niveles socioeconómicos y de todas las regiones de Colombia a las que se refiere el artículo 45 de la ley 2056 de 2020.
- **TEMAS CONCRETOS A LOS QUE SE REFIERE:** intención de voto en las próximas elecciones de Presidente de Colombia, estado de ánimo, aprobación del Presidente, imagen de instituciones de Colombia, principal problema por resolver en el país, aceptación respecto a leyes, propuestas o afirmaciones del momento.
- **PERSONAS E INSTITUCIONES POR QUIEN SE INDAGÓ:**

Personas: Iván Cepeda, Aída Marina Quilcué Vivas, Claudia López, Leonardo Huerta, Santiago Botero, Carlos Fernando Cuevas, Abelardo de la Espriella, José Manuel Restrepo, Mauricio Lizcano, Pedro Luis de la Torre, Miguel Uribe Londoño, Luisa Fernanda Villegas, Sondra Macollins, Leonardo Karam Helo, Roy Barreras, Martha Lucía Zamora, Carlos Caicedo, Nelson Javier Alarcón, Gustavo Matamoros, Mila María Paz, Paloma Valencia, Juan Daniel Oviedo, Sergio Fajardo Valderrama, Edna Bonilla, Luis Gilberto Murillo, Luz María Zapata, Gustavo Petro, Álvaro Uribe Vélez, Andrés Pastrana Arango, Ernesto Samper Pizano, Juan Manuel Santos, César Gaviria Trujillo, Iván Duque Márquez, El Presidente de Venezuela Nicolás Maduro, El Presidente electo de Estados Unidos Donald Trump, El Presidente de Brasil Luiz Inácio Lula da Silva, El Presidente de El Salvador Nayib Bukele, El presidente de Argentina Javier Milei.

Instituciones: La Iglesia Católica, El Congreso, La Fiscalía General, Las Fuerzas Militares, La Policía, Los Sindicatos, Los empresarios, Los medios de comunicación, La Corte Constitucional, La Junta Directiva del Banco de la República, La Procuraduría General, La Contraloría General, El sistema judicial colombiano, Los Partidos Políticos, La Corte Suprema de Justicia, La JEP (Jurisdicción Especial para la Paz), El ELN, Las redes sociales, La Registraduría Nacional del Estado Civil.
- **ESPACIO GEOGRÁFICO Y FECHA DE REALIZACIÓN:** esta encuesta fue realizada en todas las regiones de Colombia a las que se refiere el artículo 45 de la ley 2056 de 2020, entre el 15 y el 24 de abril de 2026.



- **TIPO DE ESTUDIO CON ARREGLO A LAS CATEGORÍAS:** “encuesta o encuesta por muestreo probabilístico” según las descripciones del artículo 3 de la ley 2494 de 2025.
- **MARGEN DE ERROR DE DISEÑO Y NIVEL DE CONFIANZA:** el margen de error de diseño es de 1,89% con un nivel de confianza de 95%. El margen de error de cada indicador se encuentra en cada gráfico del informe y en el anexo enviado al CNE.
- **MÉTODO DE RECOLECCIÓN DE DATOS:** encuestas personales en el hogar del encuestado.
- **NOMBRE DE LOS PROFESIONALES EN ESTADÍSTICA:** en Invamer, el estudio fue desarrollado por un equipo multidisciplinario de diversos procesos que hacen parte de una encuesta, dentro del cual se encuentran los profesionales del área de estadística William Alexander Aguirre Antolinez, Santiago Poveda Grajales y Laura Camila Agudelo Ospina, quienes aportaron su experiencia técnica y rigurosidad metodológica al proceso.
- **CONTRAPRESTACIÓN POR RESPONDER LA ENCUESTA:** no hubo contraprestación a ninguno de los encuestados por responder la encuesta.
- **MÉTODO DE VALIDACIÓN:** se revisaron el 100% de las encuestas realizadas y se supervisaron el 10% de las mismas.
- **SUBCONTRATACIÓN:** no aplica. En Invamer todos los colaboradores son contratados directamente y con empleo formal.
- **NÚMERO DE ENCUESTADORES:** en el estudio participaron 100 encuestadores.



TIPO Y TAMAÑO DE LA MUESTRA:

Se realizó un muestreo probabilístico por etapas con un tamaño de muestra de 3.800 encuestas en 149 municipios (24 capitales y 125 no capitales), dentro de los cuales se incluyeron los municipios de inclusión forzosa, municipios grandes, medianos y pequeños según la descripción que se encuentra en el artículo 3 de la ley 2494 de 2025.

POR ZONA GEOGRÁFICA:



Caribe 864 encuestas.

| | |
|------------|--|
| Atlántico | Baranoa, Barranquilla, Malambo, Palmar De Varela, Santa Lucia, Soledad |
| Bolívar | Arroyohondo, Cartagena, Magangué, Mahates, San Juan, Nepomuceno, San Martin De Loba, Turbaco |
| Cesar | Aguachica, Agustín Codazzi, El Paso, La Paz, Valledupar |
| Córdoba | Buenavista, Cereté, Lorica, Montería, Puerto Escondido, San Carlos, Tierralta |
| La Guajira | Dibulla, Riohacha, San Juan Del Cesar |
| Magdalena | Chibolo, Ciénaga, Plato, Salamina, Santa Marta, Zona Bananera |
| Sucre | Caimito, Sampués, San Marcos, Santiago De Tolú, Sincelejo |

Centro - Oriente 1.224 encuestas.

| | |
|--------------------|---|
| Bogotá, D.C. | Bogotá D.C. |
| Boyacá | Chiquinquirá, Sáchica, Sogamoso, Tibaná, Tunja |
| Cundinamarca | Cajicá, Caparrapí, Chía, Facatativá, Fusagasugá, La Calera, Madrid, Mosquera, Nimaima, Quebradanegra, Silvania, Soacha, Ubalá, Villapinzón, Viotá |
| Norte de Santander | Cúcuta, El Zulia, Los Patios, Villa Del Rosario |
| Santander | Barrancabermeja, Bucaramanga, El Playón, Floridablanca, Girón, Lebrija, Piedecuesta, Socorro, Vélez |

Centro - Sur - Amazonía 256 encuestas.

| | |
|----------|---|
| Caquetá | Florencia |
| Huila | Aipe, Campoalegre, Garzón, Gigante, La Plata, Neiva, Palermo, Tesalia |
| Putumayo | Puerto Guzmán |
| Tolima | Falan, Ibagué, Líbano |

Eje Cafetero 688 encuestas.

| | |
|-----------|--|
| Antioquia | Angostura, Bello, Cáceres, Caldas, Campamento, Chigorodó, Concordia, El Carmen De Viboral, El Santuario, Envigado, Itagüí, Medellín, Rionegro, Sabaneta, Turbo |
| Caldas | Chinchiná, Manizales, Palestina, Salamina |
| Quindío | Armenia, Calarcá, Cordoba, La Tebaida, Quimbaya |
| Risaralda | Belén De Umbría, Dosquebradas, Pereira, Santa Rosa De Cabal |

Llano 160 encuestas.

| | |
|----------|---|
| Arauca | Saravena |
| Casanare | Villanueva, Yopal |
| Meta | Acacías, Uribe, Villavicencio, Vistahermosa |
| Vaupés | Mitú |

Pacífico 608 encuestas.

| | |
|-----------------|---|
| Cauca | La Vega, Popayán, Timbiquí |
| Chocó | El Litoral Del San Juan, Medio Atrato |
| Nariño | Cumbal, Ipiales, Pasto, Tangua, Tumaco, Túquerres |
| Valle del Cauca | Argelia, Buenaventura, Cali, Calima, Candelaria, Cartago, Dagua, El Águila, Guacarí, Guadalajara De Buga, Jamundí, Palmira, Roldanillo, San Pedro, Sevilla, Tuluá |

Nota: clasificación de regiones realizada con base en el artículo 45 de la Ley 2056 de 2020.



● **MARCO MUESTRAL:** en la primera etapa del muestreo, proyecciones de la población con la actualización post COVID-19 del DANE al año 2026 discriminado por municipio y zona (Urbano-Rural). En la segunda etapa, manzanas: planimetría urbana de cada una de las poblaciones seleccionadas basada en el Marco Geoestadístico Nacional del DANE e integrado a otras fuentes de información cartográfica, veredas: Geovisor de Consulta de Nivel de Referencia de Veredas de la página oficial del DANE. En la tercera etapa, viviendas de las manzanas y veredas seleccionadas en cada población. En la cuarta y última etapa, personas mayores de 18 años, residentes en cada vivienda. La tasa de no respuesta fue del 72,50%. Este marco muestral cubre el 100% del grupo objetivo.

● **PROCEDIMIENTO UTILIZADO PARA SELECCIONAR LAS UNIDADES MUESTRALES:** el procedimiento para la selección de unidades fue:

1. Muestreo estratificado por región, con selección aleatoria sistemática de puntos muestrales dentro de cada estrato, con ordenamiento por tamaño poblacional del municipio, donde la cantidad de encuestas por región fue: Centro – Oriente (1.224), Centro - Sur – Amazonía (256), Eje Cafetero (688), Llano (160), Pacífico (608) y Caribe (864).
2. **Manzanas:** selección aleatoria sistemática de 4 manzanas por punto muestral con ordenamiento por nivel socioeconómico.
Veredas: selección aleatoria simple de las veredas a partir del Geovisor de Consulta de Nivel de Referencia de Veredas de la página oficial del DANE.
3. Selección aleatoria sistemática de cuatro viviendas por manzana o vereda.
4. Selección aleatoria simple de una persona de 18 o más años residente en la vivienda.

Para la selección del reemplazo de un punto muestral debido a problemas de orden público o fuerza mayor, se tienen en cuenta los siguientes requisitos:

- o Debe pertenecer a la misma región.
- o Debe pertenecer al mismo rango de tamaño poblacional.
- o En lo posible no se selecciona un municipio que ya se encuentre en el diseño muestral.
- o Entre todos los municipios que cumplan estos requisitos se hace un ordenamiento por tamaño poblacional y se elige la opción con menor desviación respecto al tamaño poblacional del municipio original con distribución urbano-rural más similar.


En la selección de la muestra tuvimos que realizar 14 reemplazos de municipios debido a eventos de alteración del orden público, desastres naturales u otras circunstancias de fuerza mayor.

Definición punto muestral: hace referencia a un municipio en su zona urbana o rural, teniendo en cuenta que en cada punto muestral puede ser seleccionado más de una vez, debido al tamaño poblacional del municipio al que pertenece.

NOTA: Las mediciones anteriores a la medición de agosto tienen una representación nacional y todas fueron publicadas antes de ser sancionada la ley 2494 de 2025.



Capítulo 1



Intención de **voto**

1.1 Primera vuelta

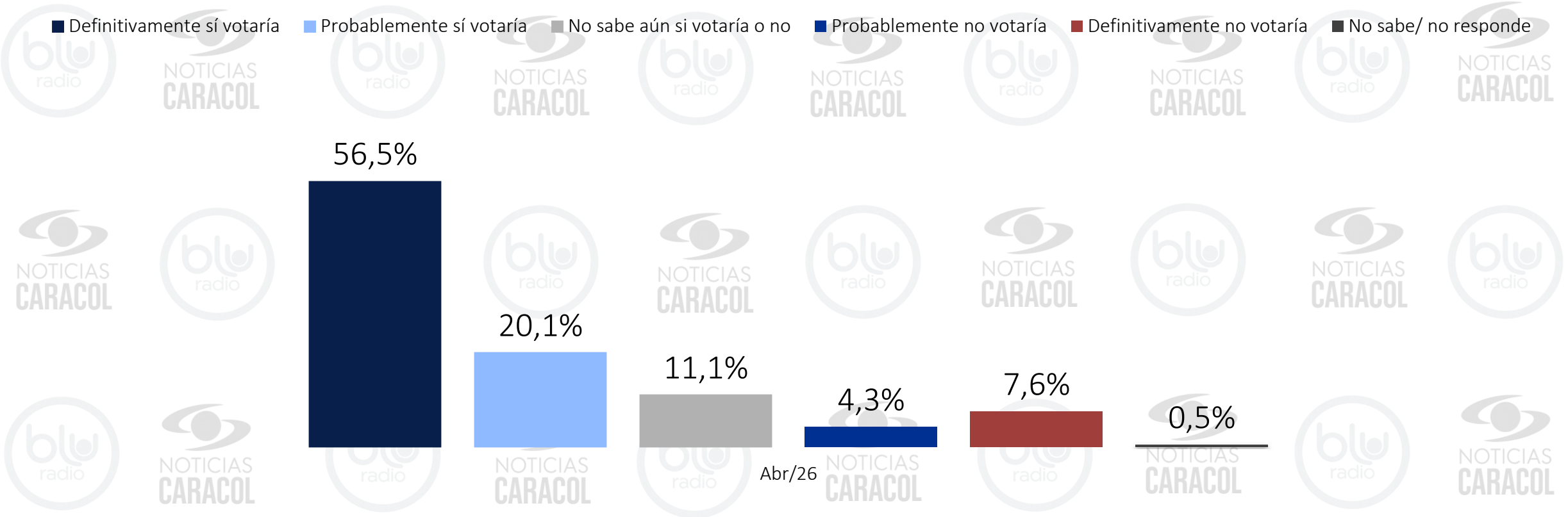
1.2 Segunda vuelta

1.3 Personajes de la vida pública

Intención de voto

Pregunta:

El domingo 31 de mayo de 2026, se llevarán a cabo en Colombia las elecciones para Presidente de la República, ¿cuál es la probabilidad de que usted vote en esas elecciones?



Pregunta:

Si las elecciones a la presidencia se realizaran el próximo domingo, ¿por cuál candidato votaría usted?

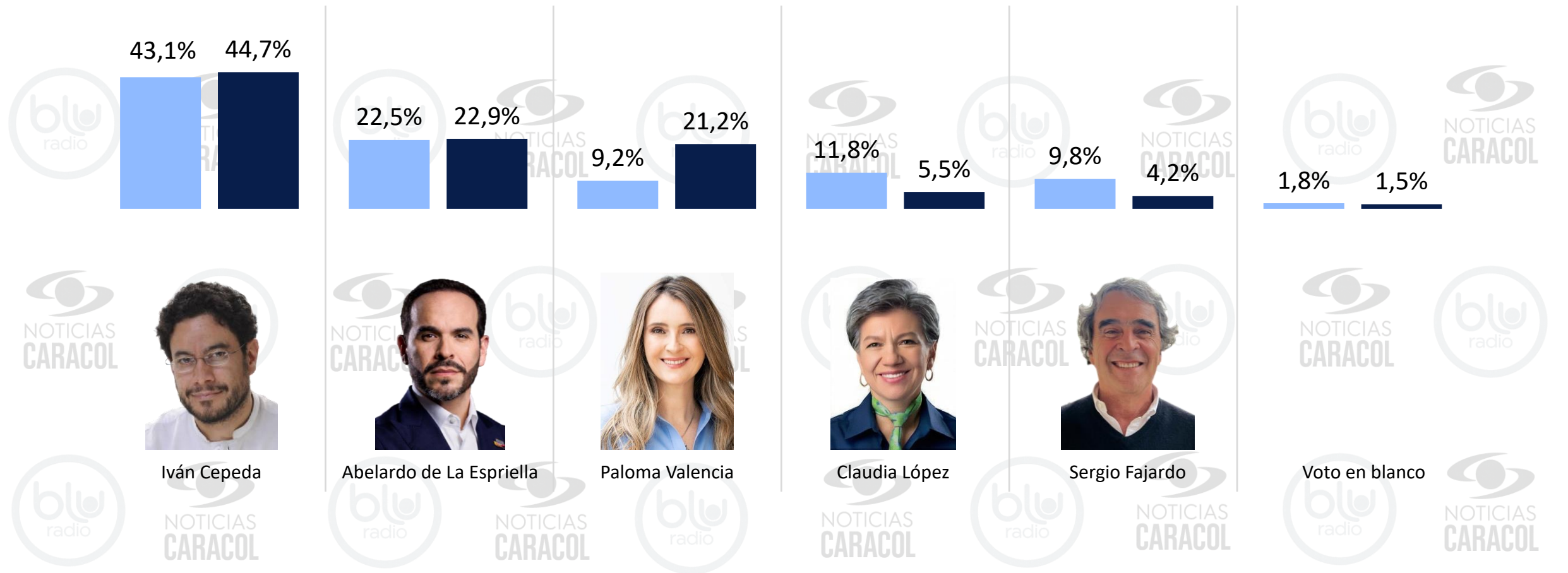


NOTA: el porcentaje de los candidatos por los que se preguntaron en la medición de febrero y no se encuentran en esta medición, suma 4.9%.

Base: 2.684 encuestados que definitivamente/probablemente si votarán, margen de error 2.17%

El 8.5% que dijo ninguno/no votaría está fuera de la base.

Pregunta:
Si las elecciones a la presidencia se realizaran el próximo domingo, y los candidatos fueran los que aparecen en esta tarjeta, ¿por cuál de ellos votaría usted?



NOTA: el porcentaje de los candidatos por los que se preguntaron en la medición de febrero y no se encuentran en esta medición, suma 1.9%.

Base: 2.741 encuestados que definitivamente/probablemente si votarán, margen de error 2.07%

El 6.5% que dijo ninguno/no votaría está fuera de la base.

Pregunta:
¿Y por quién nunca votaría?





Capítulo 1



Intención de **voto**

1.1 Primera vuelta

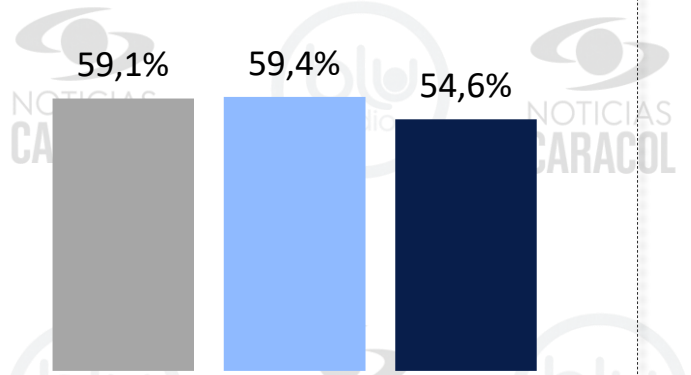
1.2 Segunda vuelta

1.3 Personajes de la vida pública

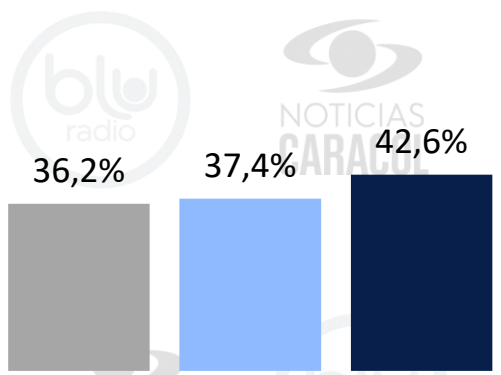
Segunda vuelta

■ Nov/25 ■ Feb/26 ■ Abr/26

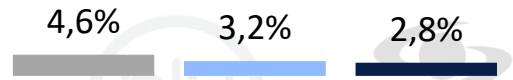
Pregunta:
Si se diera una segunda vuelta para las elecciones de Presidente de Colombia, y los candidatos fueran los que le voy a leer, ¿por cuál de ellos votaría usted?



Iván Cepeda



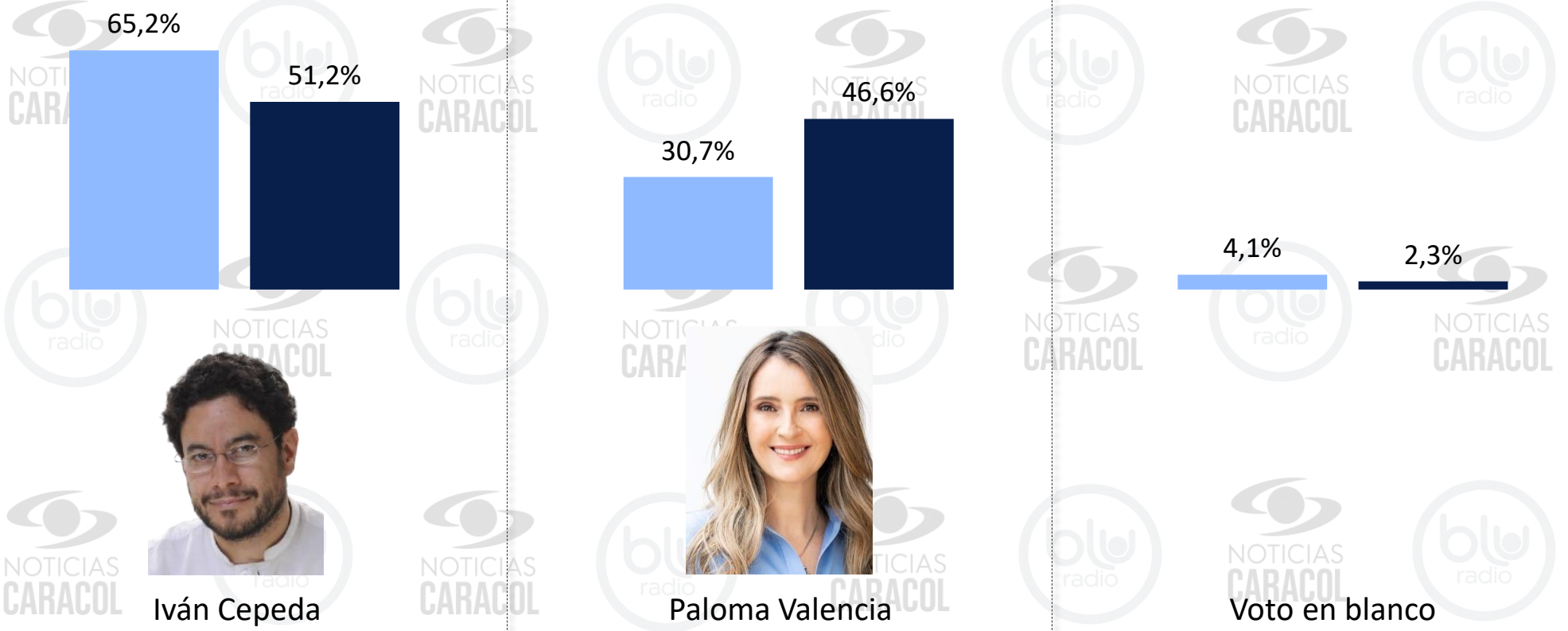
Abelardo de la Espriella



Voto en blanco

Pregunta:

Si se diera una segunda vuelta para las elecciones de Presidente de Colombia, y los candidatos fueran los que le voy a leer, ¿por cuál de ellos votaría usted?



Iván Cepeda



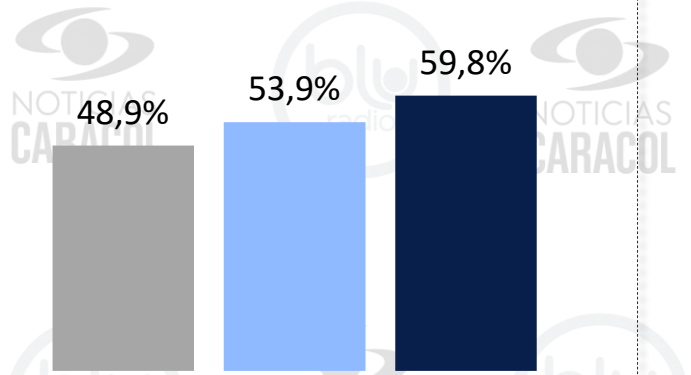
Paloma Valencia

Voto en blanco

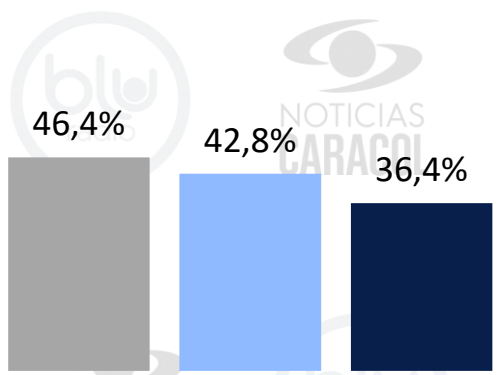
Segunda vuelta

■ Nov/25 ■ Feb/26 ■ Abr/26

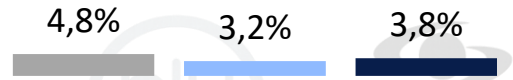
Pregunta:
Si se diera una segunda vuelta para las elecciones de Presidente de Colombia, y los candidatos fueran los que le voy a leer, ¿por cuál de ellos votaría usted?



Iván Cepeda



Sergio Fajardo



Voto en blanco

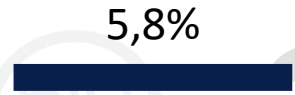
Pregunta:
Si se diera una segunda vuelta para las elecciones de Presidente de Colombia, y los candidatos fueran los que le voy a leer, ¿por cuál de ellos votaría usted?



Iván Cepeda



Claudia López

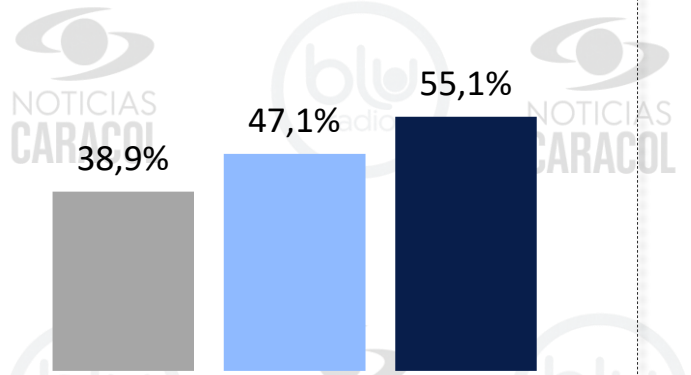


Voto en blanco

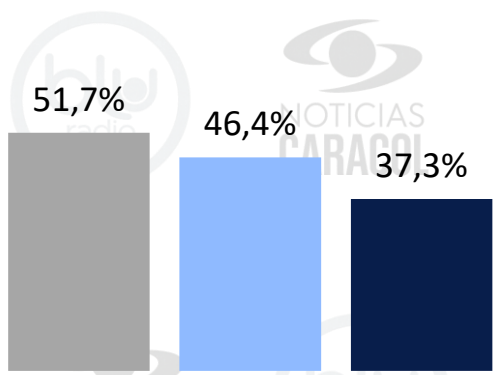
Segunda vuelta

■ Nov/25 ■ Feb/26 ■ Abr/26

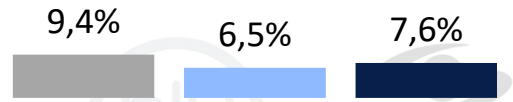
Pregunta:
Si se diera una segunda vuelta para las elecciones de Presidente de Colombia, y los candidatos fueran los que le voy a leer, ¿por cuál de ellos votaría usted?



Abelardo de la Espriella




Sergio Fajardo

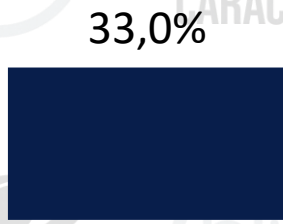


Voto en blanco

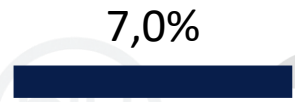
Pregunta:
Si se diera una segunda vuelta para las elecciones de Presidente de Colombia, y los candidatos fueran los que le voy a leer, ¿por cuál de ellos votaría usted?



Paloma Valencia



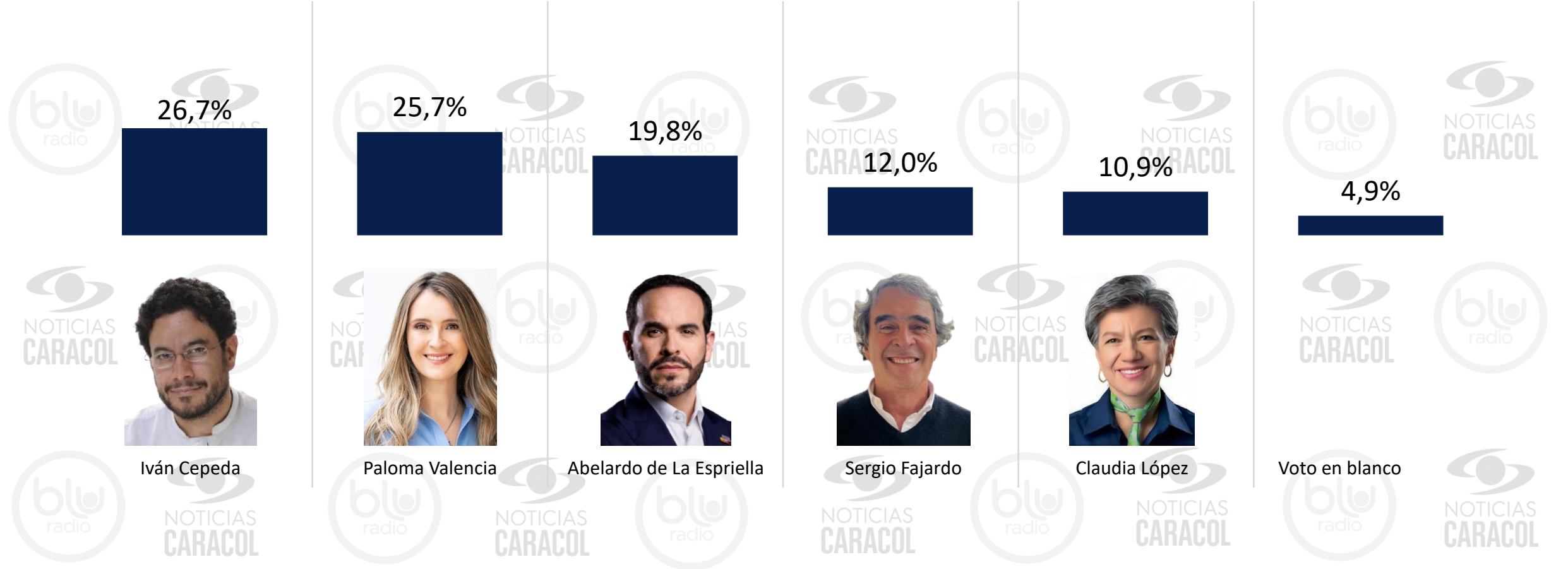
Sergio Fajardo



Voto en blanco

Pregunta:

Si el candidato por el cual usted va a votar en primera vuelta no pasara a segunda vuelta, ¿por cuál de los siguientes candidatos votaría en esa segunda vuelta?



Pregunta:

Si el candidato por el cual usted va a votar en primera vuelta no pasara a segunda vuelta, ¿por cuál de los siguientes candidatos votaría en esa segunda vuelta?

38,4%



Iván Cepeda

31,8%



Paloma Valencia

25,1%



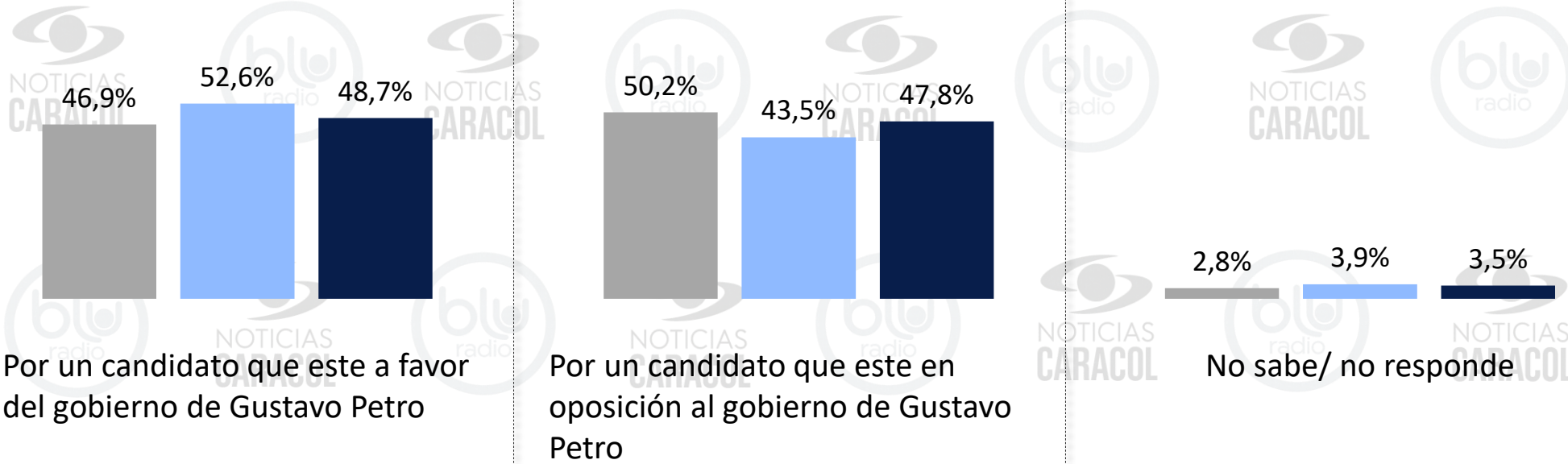
Abelardo de La Espriella

4,7%



Voto en blanco

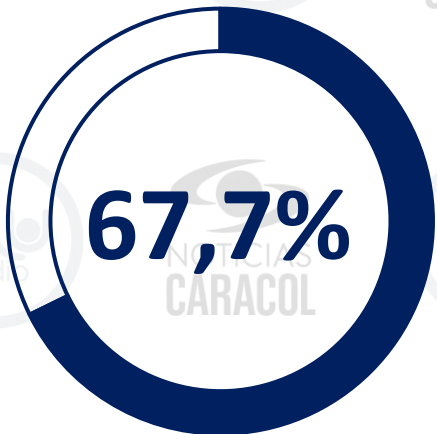
Pregunta:
Terminando este bloque de intención de voto, ¿usted votaría por un candidato que este a favor del gobierno de Gustavo Petro o en oposición al gobierno de Gustavo Petro?



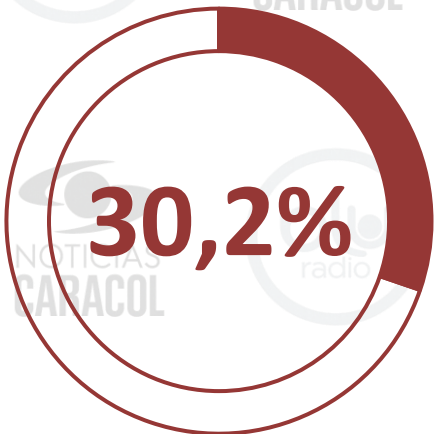
Pregunta:

¿La fórmula vicepresidencial de un candidato influye en su decisión de votar por ese candidato?

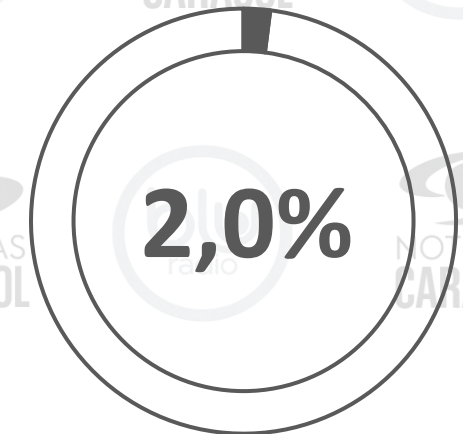
Si influye



No influye



NS/NR





Capítulo 1



Intención de **voto**

1.1 Primera vuelta

1.2 Segunda vuelta

1.3 Personajes de la vida pública

Personajes

Abr/26

Si lo conoce

Favorable

Desfavorable

Ns/Nr

No lo conoce

| | | | | | |
|---------------------------|-------|-------|-------|-------|-------|
| Iván Cepeda | 86.2% | 46,8% | 30,5% | 8.8% | 13.8% |
| Paloma Valencia | 79.2% | 44,4% | 25,6% | 9.3% | 20.8% |
| Claudia López | 80.2% | 39,0% | 29,3% | 11.9% | 19.8% |
| Sergio Fajardo Valderrama | 69.3% | 37,7% | 20,3% | 11.3% | 30.7% |
| Abelardo de La Espriella | 72.0% | 37,1% | 26,8% | 8.1% | 28.0% |
| Juan Daniel Oviedo | 43.2% | 23,9% | 14,0% | 5.3% | 56.8% |
| Miguel Uribe Londoño | 49.7% | 23,7% | 16,6% | 9.4% | 50.3% |
| Aída Marina Quilcué Vivas | 25.5% | 13,9% | 8,9% | 2.7% | 74.5% |
| Santiago Botero | 27.6% | 12,8% | 8,8% | 5.9% | 72.4% |
| Luis Gilberto Murillo | 18.8% | 10,3% | 5,6% | 2.8% | 81.2% |
| Roy Barreras | 46.7% | 9,9% | 29,5% | 7.3% | 53.3% |
| Mauricio Lizcano | 22.4% | 8,9% | 8,3% | 5.3% | 77.6% |
| José Manuel Restrepo | 14.3% | 8,3% | 4,0% | 2.0% | 85.7% |
| Carlos Caicedo | 16.5% | 7,5% | 5,1% | 3.9% | 83.5% |
| Martha Lucía Zamora | 9.5% | 3,3% | 3,5% | 2.6% | 90.5% |
| Gustavo Matamoros | 11.7% | 3,3% | 4,5% | 3.8% | 88.3% |
| Luisa Fernanda Villegas | 5.8% | 2,3% | 2,0% | 1.5% | 94.2% |
| Edna Bonilla | 4.5% | 2,0% | 1,4% | 1.1% | 95.5% |
| Leonardo Huerta | 5.2% | 1,9% | 1,7% | 1.5% | 94.8% |
| Luz María Zapata | 4.1% | 1,6% | 1,1% | 1.5% | 95.9% |
| Sondra Macollins | 3.8% | 1,6% | 1,0% | 1.2% | 96.2% |
| Mila María Paz | 3.2% | 1,4% | 0,9% | 0.8% | 96.8% |
| Pedro Luis de la Torre | 4.2% | 1,3% | 1,5% | 1.4% | 95.8% |
| Nelson Javier Alarcón | 2.9% | 1,2% | 0,9% | 0.8% | 97.1% |
| Carlos Fernando Cuevas | 4.2% | 1,2% | 1,6% | 1.4% | 95.8% |
| Leonardo Karam Helo | 1.4% | 0,7% | 0,3% | 0.4% | 98.6% |

Base: encuestados 3.800 margen de error conocimiento 1.87% - margen de error favorabilidad 1.85%

¿Conoce usted o ha oído mencionar a _____? Si nunca ha escuchado hablar de la persona, no importa, tan solo dígame.

¿Tiene usted una opinión favorable o desfavorable de esta persona?

| | | | | | |
|---------------------------|-------|-------|-------|-------|-------|
| Iván Cepeda | 91.2% | 51,1% | 33,4% | 6.7% | 8.8% |
| Paloma Valencia | 85.1% | 47,7% | 29,2% | 8.2% | 14.9% |
| Sergio Fajardo Valderrama | 75.0% | 42,1% | 22,7% | 10.3% | 25.0% |
| Claudia López | 84.8% | 41,4% | 32,2% | 11.3% | 15.2% |
| Abelardo de La Espriella | 78.8% | 40,9% | 30,5% | 7.3% | 21.2% |
| Juan Daniel Oviedo | 50.4% | 28,4% | 16,6% | 5.5% | 49.6% |
| Miguel Uribe Londoño | 55.3% | 26,5% | 19,4% | 9.5% | 44.7% |
| Aída Marina Quilcué Vivas | 30.5% | 17,0% | 10,6% | 3.0% | 69.5% |
| Santiago Botero | 30.7% | 13,7% | 10,5% | 6.4% | 69.3% |
| Luis Gilberto Murillo | 22.4% | 12,6% | 6,7% | 3.2% | 77.6% |
| Roy Barreras | 53.8% | 11,3% | 34,7% | 7.7% | 46.2% |
| Mauricio Lizcano | 26.3% | 10,1% | 10,1% | 6.1% | 73.7% |
| José Manuel Restrepo | 16.6% | 10,1% | 4,6% | 2.0% | 83.4% |
| Carlos Caicedo | 18.5% | 8,5% | 5,8% | 4.2% | 81.5% |
| Martha Lucía Zamora | 10.6% | 3,7% | 4,2% | 2.8% | 89.4% |
| Gustavo Matamoros | 13.0% | 3,6% | 5,2% | 4.2% | 87.0% |
| Luisa Fernanda Villegas | 6.4% | 2,4% | 2,2% | 1.8% | 93.6% |
| Edna Bonilla | 4.9% | 2,2% | 1,6% | 1.1% | 95.1% |
| Leonardo Huerta | 6.0% | 2,2% | 2,0% | 1.8% | 94.0% |
| Luz María Zapata | 4.8% | 1,9% | 1,2% | 1.7% | 95.2% |
| Sondra Macollins | 4.3% | 1,7% | 1,1% | 1.5% | 95.7% |
| Carlos Fernando Cuevas | 4.8% | 1,6% | 1,6% | 1.7% | 95.2% |
| Pedro Luis de la Torre | 4.6% | 1,6% | 1,6% | 1.5% | 95.4% |
| Mila María Paz | 3.3% | 1,5% | 0,9% | 0.9% | 96.7% |
| Nelson Javier Alarcón | 3.2% | 1,4% | 1,0% | 0.8% | 96.8% |
| Leonardo Karam Helo | 1.7% | 0,7% | 0,4% | 0.5% | 98.3% |

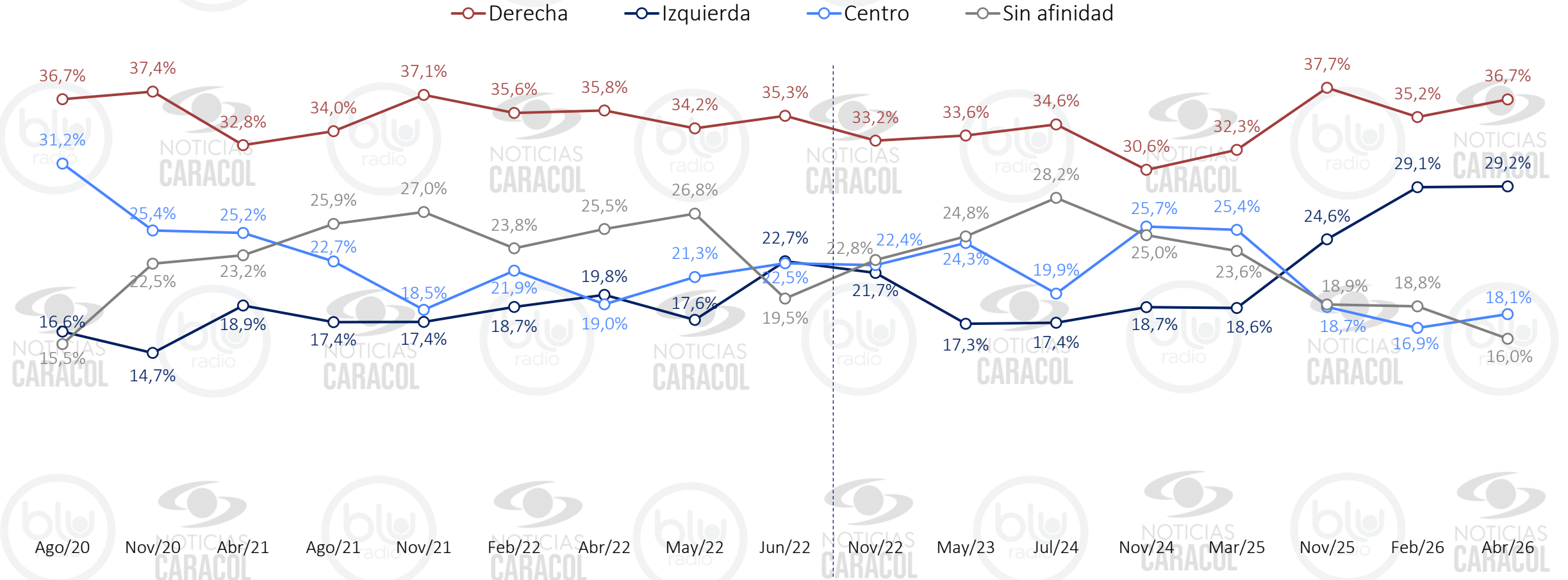
Base: encuestados que definitivamente/probablemente si votarán (2.929)
margen de error conocimiento 2.03% - margen de error favorabilidad 2.01%

Afinidad política

Pregunta:

¿Se considera usted de izquierda, de centro o de derecha?

Aunque usted No se considere de izquierda, de centro o de derecha, ¿me podría decir con cuál corriente política simpatiza más?



Las tendencias entre Ago/20 y Jun/22 corresponde a **Iván Duque** y entre Nov/22 y Abr/26 corresponde a **Gustavo Petro**

Base: 3.800 encuestados, margen de error 1.81%



Capítulo 2



Percepción país

- 2.1 Aprobación del Presidente e imagen de otros personajes de la vida pública
- 2.2 Situación actual y principales problemas por resolver
- 2.3 Imagen de instituciones

Pregunta:

En general, ¿usted aprueba o desaprueba la forma como **Gustavo Petro** se está desempeñando en su labor como Presidente de Colombia?

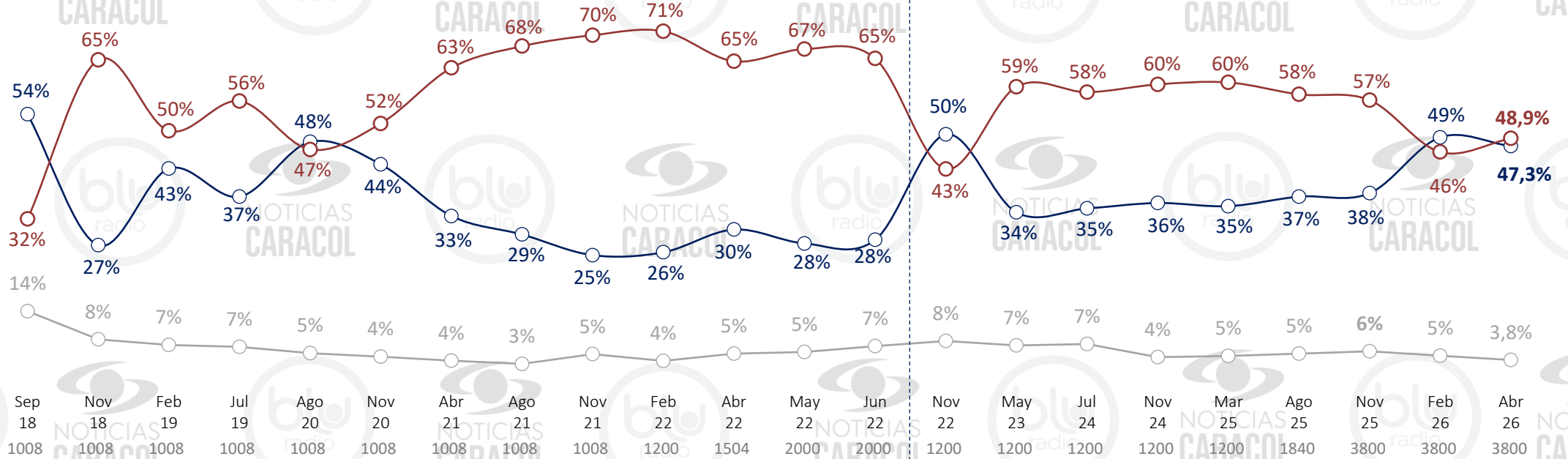
Aprueba **Desaprueba** **No sabe/No responde**



Gobierno Duque

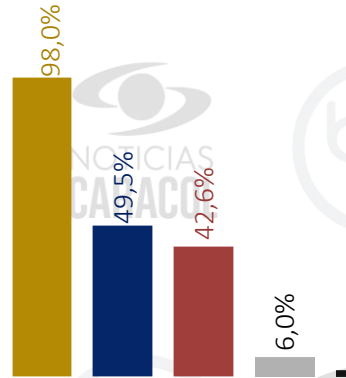




Gobierno Petro

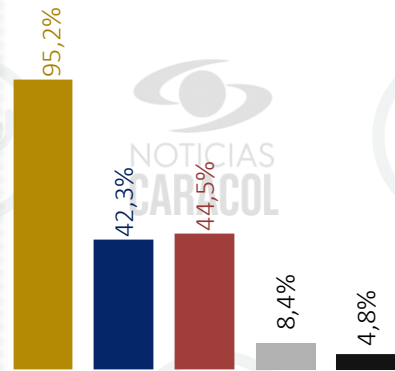


Expresidentes de Colombia

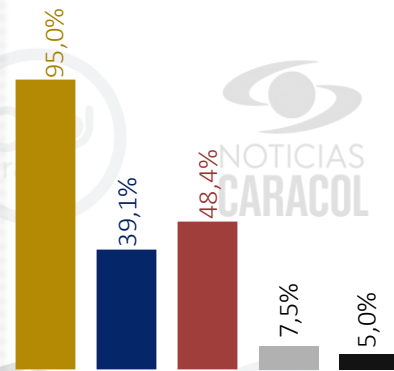
■ Si lo conoce ■ Favorable ■ Desfavorable ■ Ns/Nr ■ No lo conoce



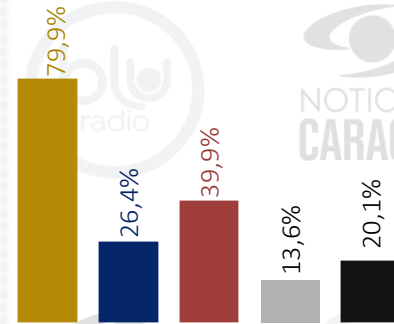
Álvaro Uribe Vélez



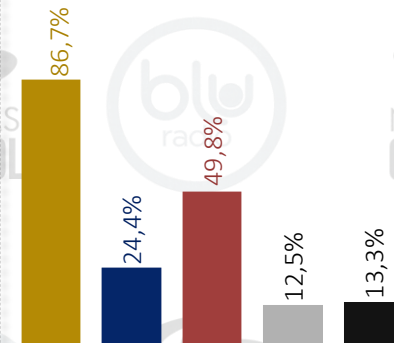
Juan Manuel Santos



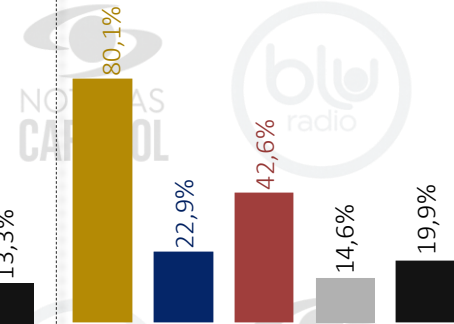
Iván Duque Márquez



César Gaviria Trujillo



Andrés Pastrana Arango




Ernesto Samper Pizano

Ahora, le voy a leer la lista de algunos Expresidentes de Colombia para que usted me diga qué opinión tiene de cada uno de ellos. Si nunca ha escuchado hablar de la persona, no importa, tan solo dígame. Empecemos con _____, ¿tiene usted una opinión favorable o desfavorable de este Expresidente?

Percepción país

■ Si lo conoce ○ Favorable ○ Desfavorable ■ Ns/Nr ■ No lo conoce

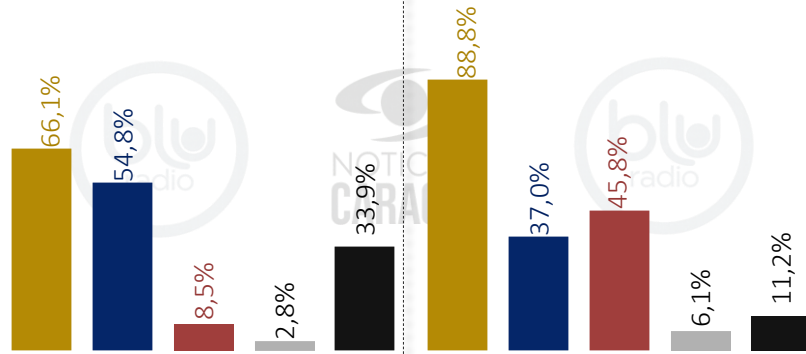

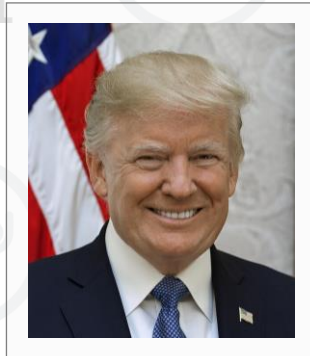


Ahora, le voy a leer la lista de algunos Expresidentes de Colombia para que usted me diga qué opinión tiene de cada uno de ellos. Si nunca ha escuchado hablar de la persona, no importa, tan solo dígamelo. Empecemos con _____, ¿tiene usted una opinión favorable o desfavorable de este Expresidente?

Base: 3.800 encuestados, margen de error 1.79%

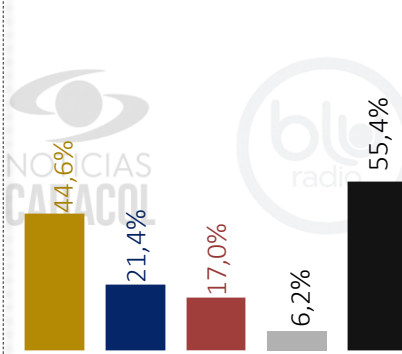
Presidentes de otros países

■ Si lo conoce ■ Favorable ■ Desfavorable ■ Ns/Nr ■ No lo conoce

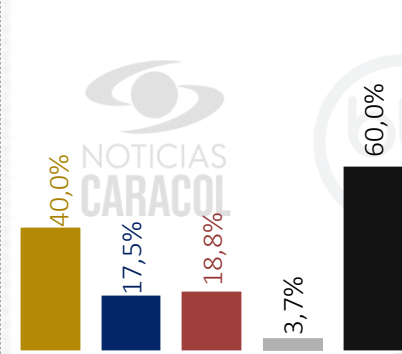


El Presidente de El Salvador
Nayib Bukele

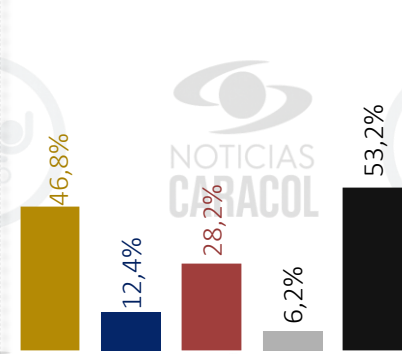
El Presidente de Estados Unidos
Donald Trump



El Presidente de Brasil
Luiz Inácio Lula da Silva



El presidente de Argentina
Javier Milei




La presidenta Interina de Venezuela
Delcy Rodríguez

¿Conoce usted o ha oído mencionar a _____? Si nunca ha escuchado hablar de la persona, no importa, tan solo dígame.
¿Tiene usted una opinión favorable o desfavorable de esta persona?



Capítulo 2



Percepción país

- 2.1 Aprobación del Presidente e imagen de otros personajes de la vida pública
- 2.2 Situación actual y principales problemas por resolver
- 2.3 Imagen de instituciones

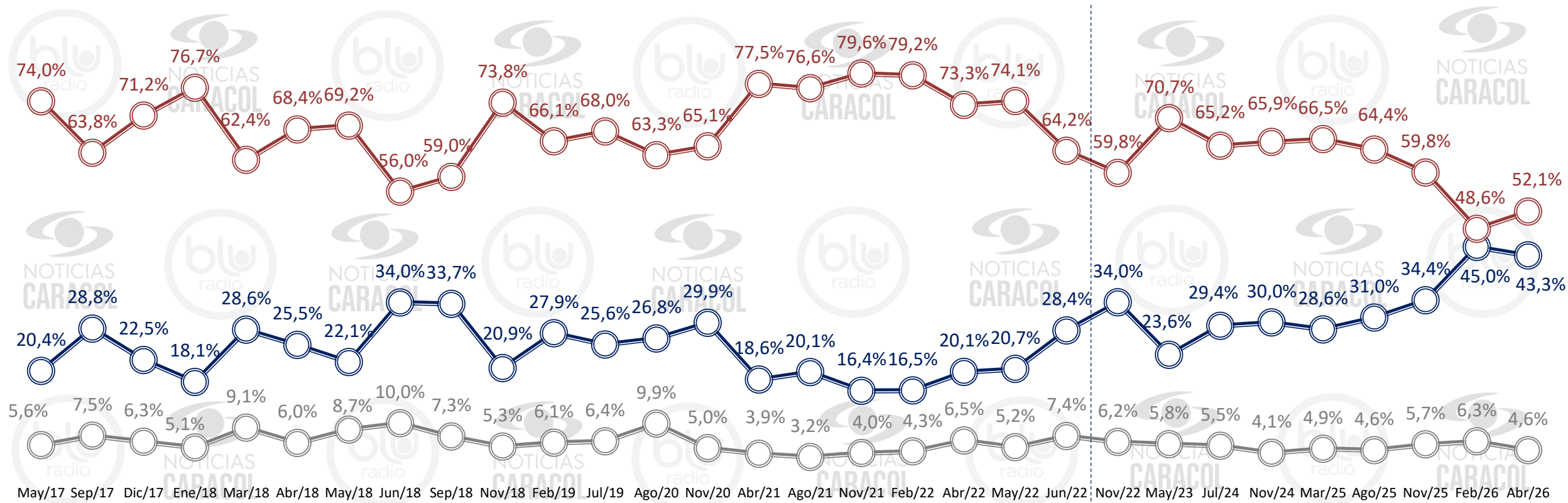
● ● ● Percepción país

Pregunta:
En general, ¿cree usted que las cosas en Colombia van por **buen camino** o por **mal camino**?

Buen Camino 

Mal Camino 

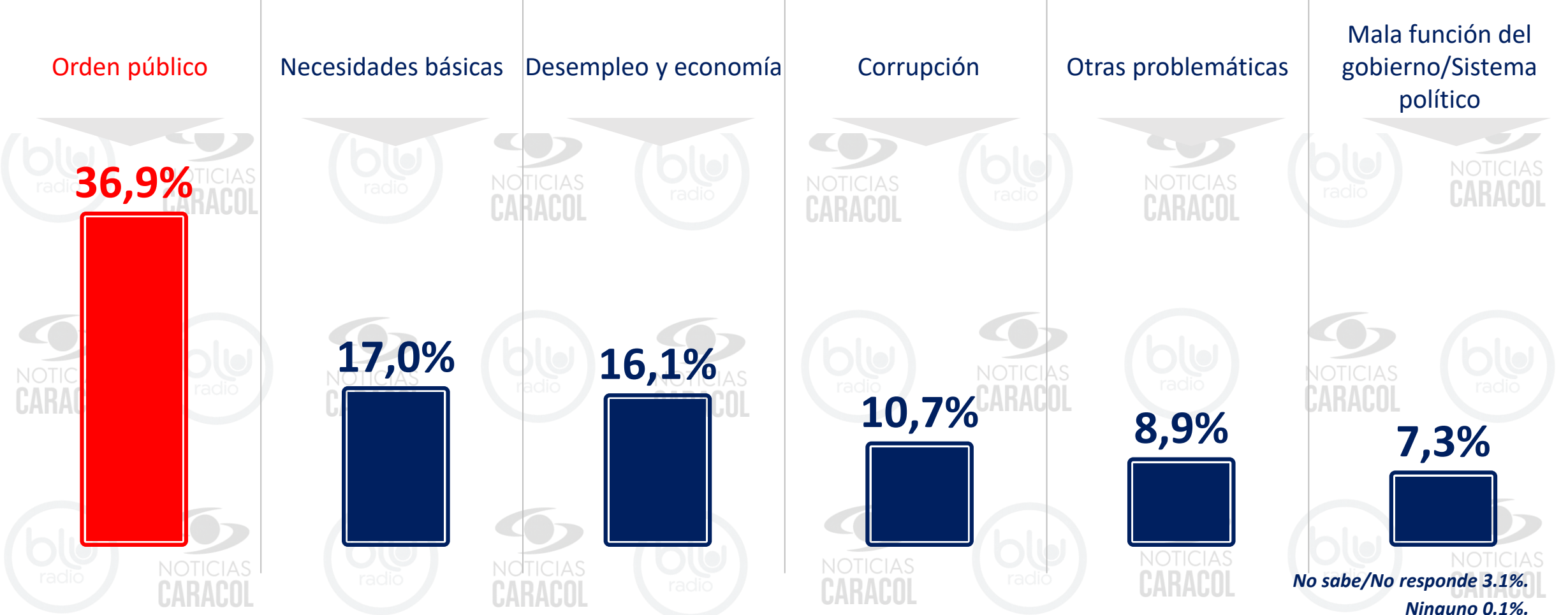
No sabe/ No responde 



Base: 3.800 encuestados, margen de error 1.78%

Pregunta:

En su concepto, ¿cuál es el principal problema que tiene Colombia en este momento?



No sabe/No responde 3.1%.
Ninguno 0.1%.
Todos 0.1%.

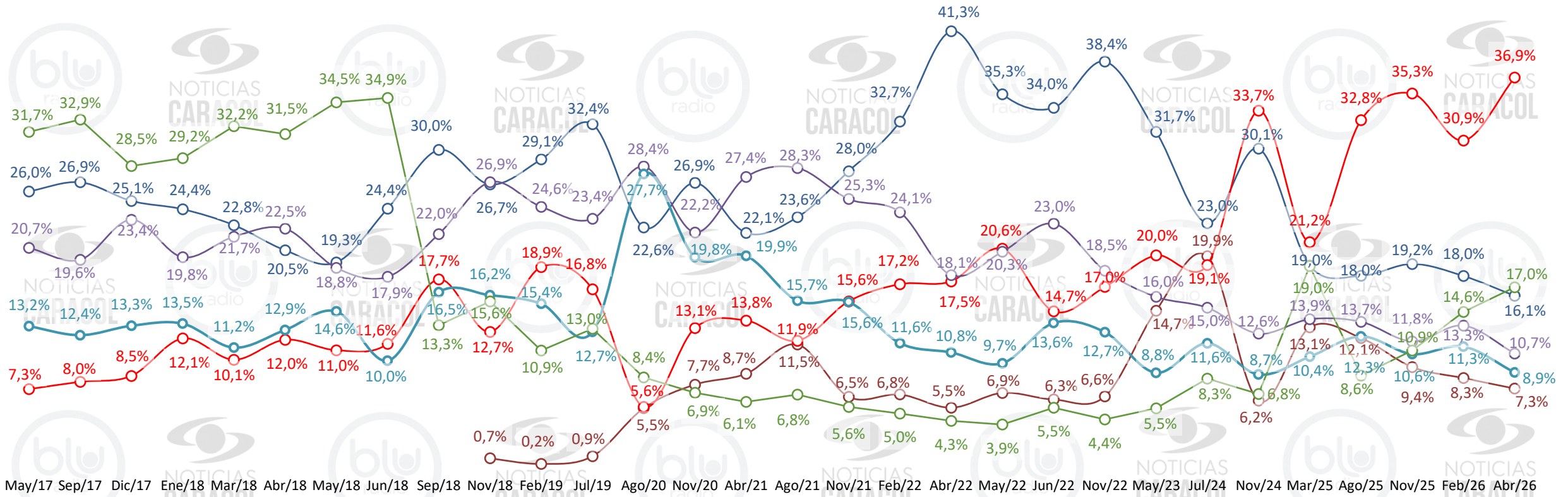
Nota: la calidad y cubrimiento de la salud es 15.8% y hace parte de necesidades básicas.

Percepción país

Pregunta:

En su concepto, ¿cuál es el principal problema que tiene Colombia en este momento?

- Orden público
- Necesidades básicas
- Desempleo/Economía
- Corrupción
- Otras problemáticas
- Mala función del gobierno/Sistema político



No sabe/No responde 3.1%.

Ninguno 0.1%.

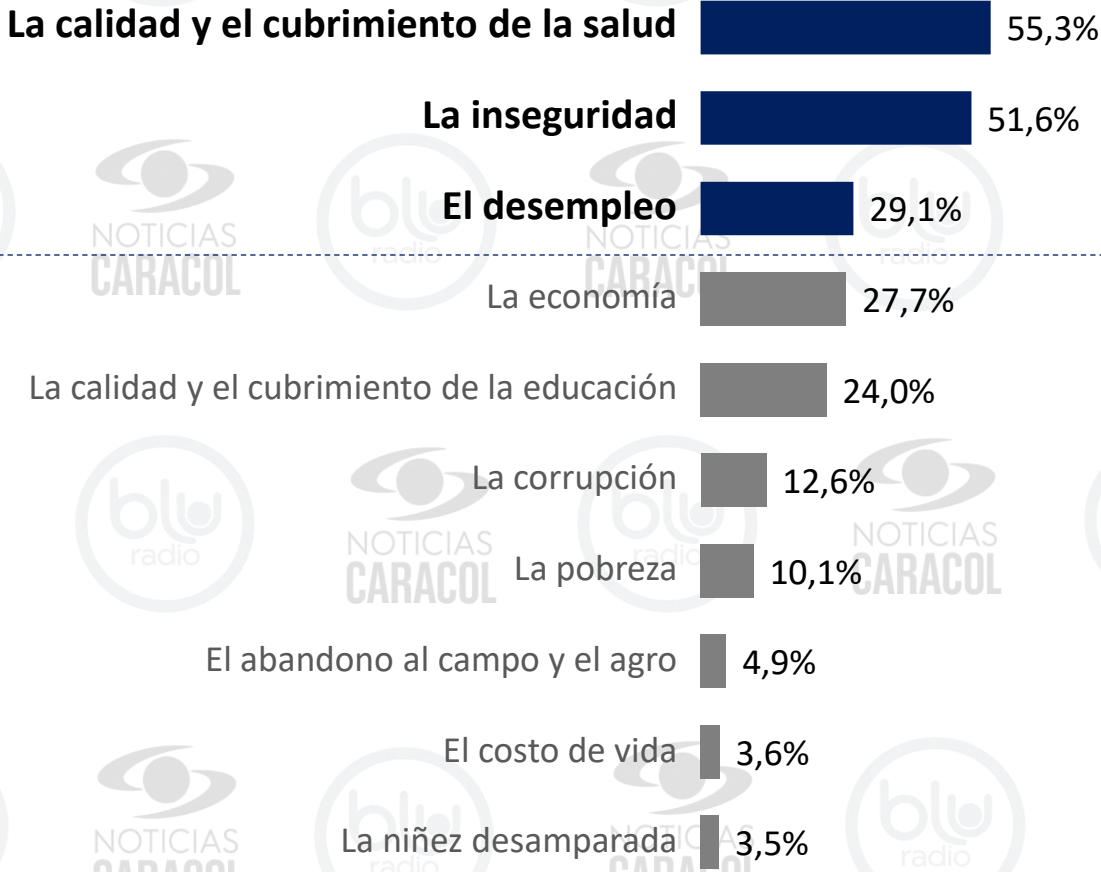
Todos 0.1%.

Nota: la calidad y cubrimiento de la salud es 15.8% y hace parte de necesidades básicas.

Base: 3.800 encuestados, margen de error 1.96%

Pregunta:

Y en su concepto, ¿cuáles son los tres temas en los que debería enfocarse el próximo presidente de Colombia?



Base: 3800



Capítulo 2



Percepción país

- 2.1 Aprobación del Presidente e imagen de otros personajes de la vida pública
- 2.2 Situación actual y principales problemas por resolver
- 2.3 Imagen de instituciones**

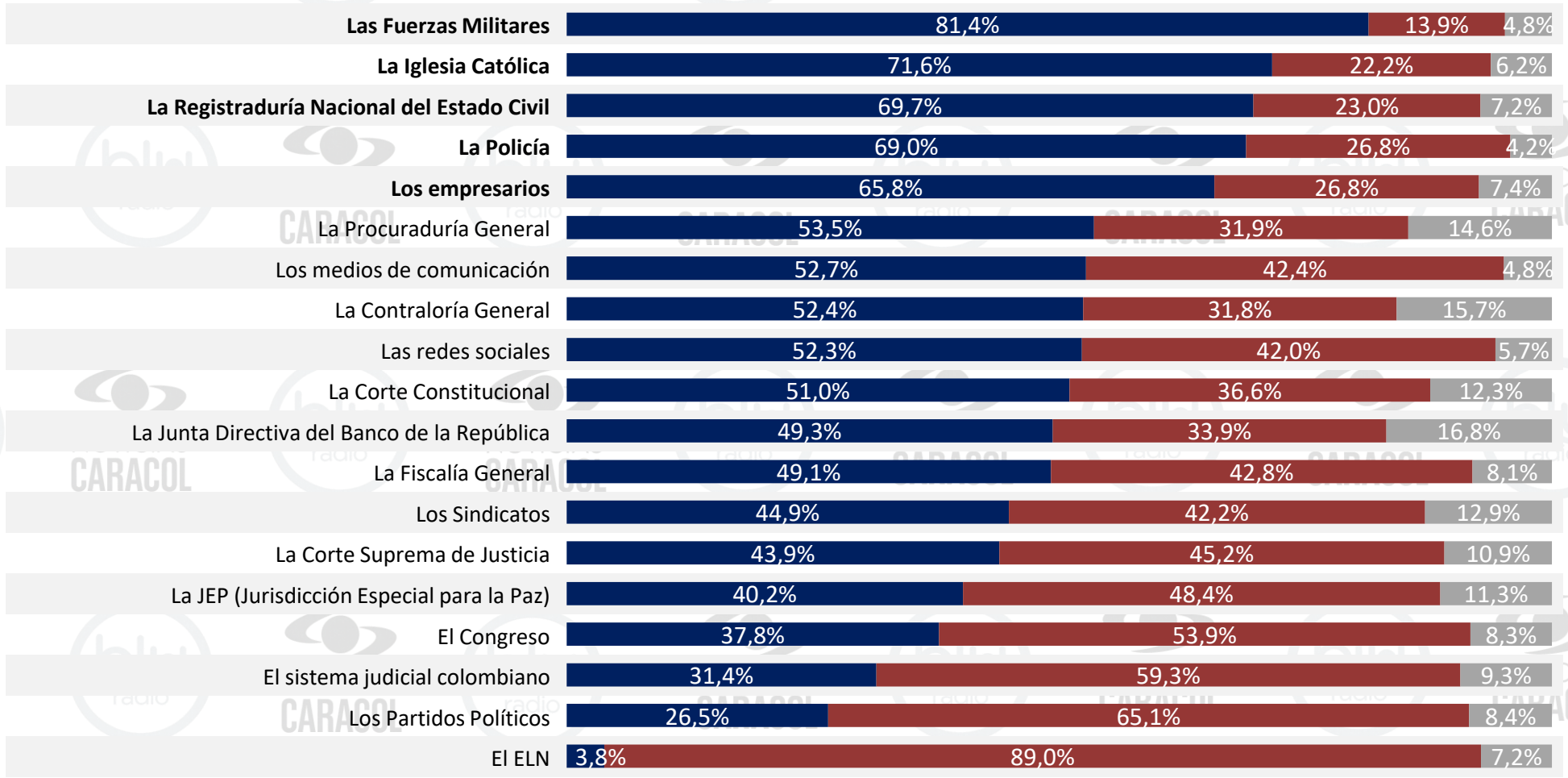
Pregunta:

Ahora miremos algunas instituciones que intervienen en la vida pública colombiana. ¿Tiene usted una opinión favorable o desfavorable de _____?

Favorable

Desfavorable

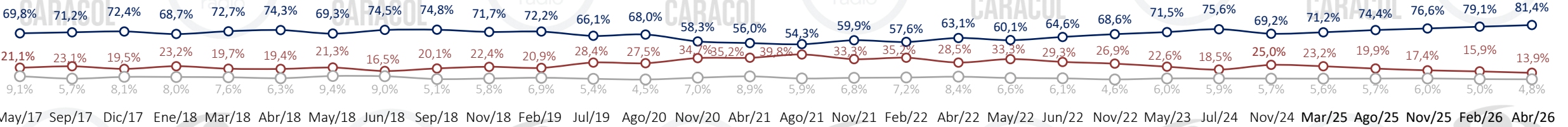
Ns/ Nr



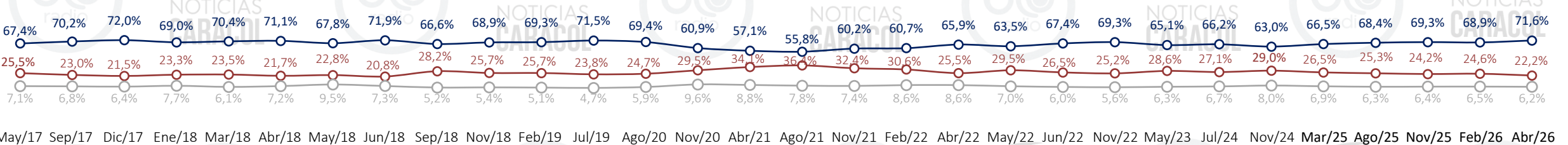
Pregunta:

Ahora miremos algunas instituciones que intervienen en la vida pública colombiana. ¿Tiene usted una opinión favorable o desfavorable de _____ ?

Las Fuerzas Militares



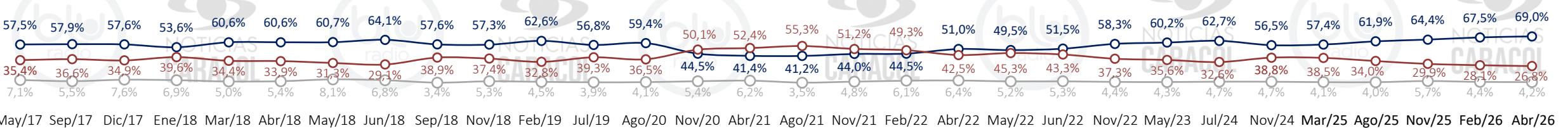
La Iglesia Católica



La Registraduría Nacional del Estado Civil



La Policía



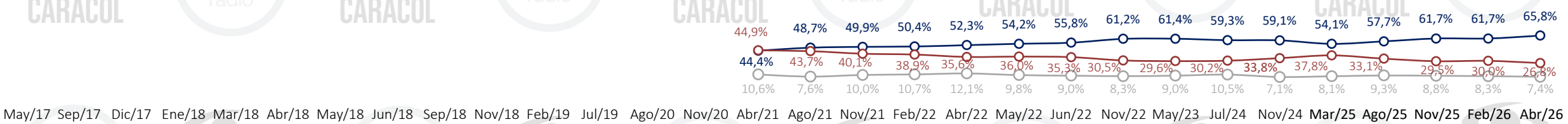
Percepción país

○ Favorable ○ Desfavorable ○ Ns/Nr

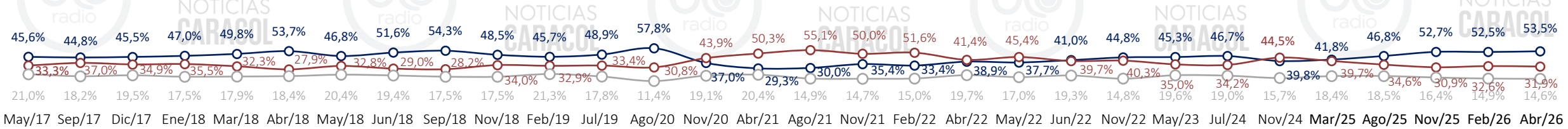
Pregunta:

Ahora miremos algunas instituciones que intervienen en la vida pública colombiana. ¿Tiene usted una opinión favorable o desfavorable de _____ ?

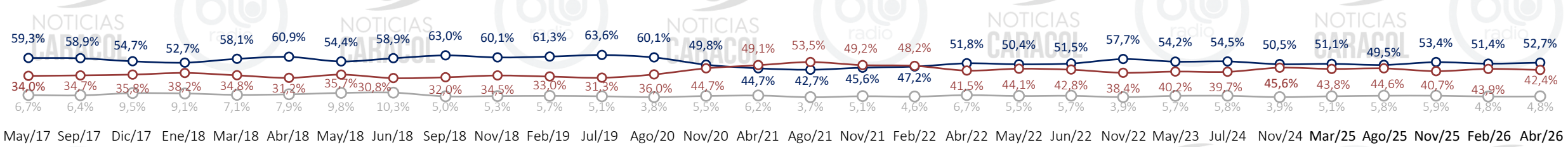
Los empresarios



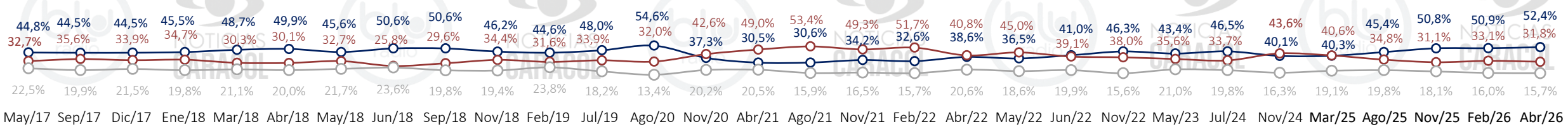
La Procuraduría General



Los medios de comunicación



La Contraloría General



Base: 3.800 encuestados, margen de error 1.77%

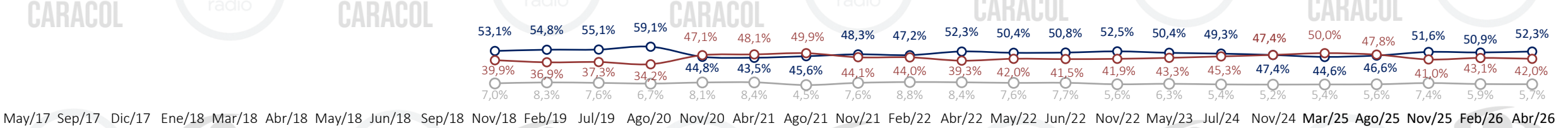
Percepción país

○ Favorable ○ Desfavorable ○ Ns/Nr

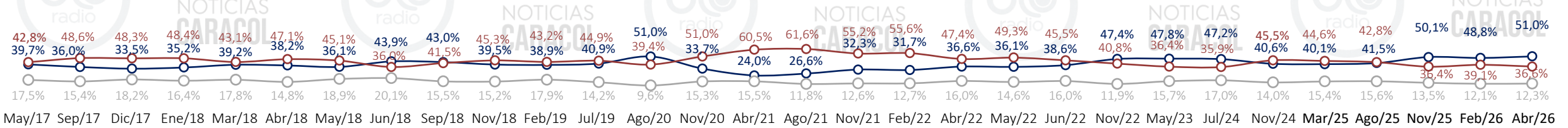
Pregunta:

Ahora miremos algunas instituciones que intervienen en la vida pública colombiana. ¿Tiene usted una opinión favorable o desfavorable de _____ ?

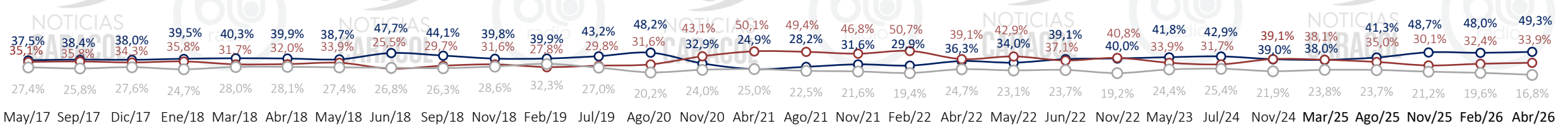
Las redes sociales



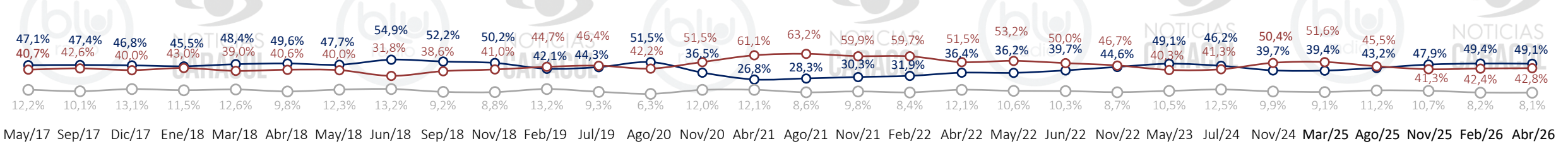
La Corte Constitucional



La Junta Directiva del Banco de la República



La Fiscalía General

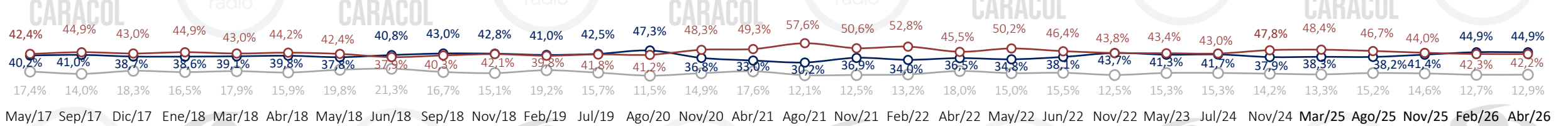


Base: 3.800 encuestados, margen de error 1.77%

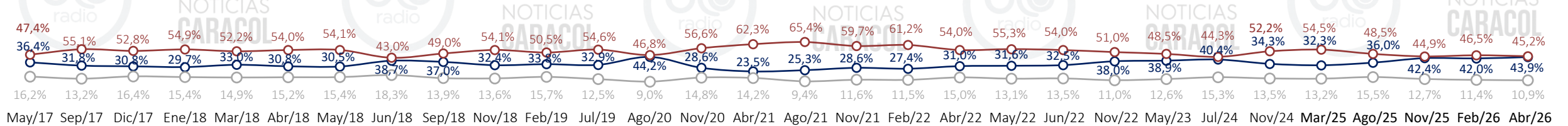
Pregunta:

Ahora miremos algunas instituciones que intervienen en la vida pública colombiana. ¿Tiene usted una opinión favorable o desfavorable de _____ ?

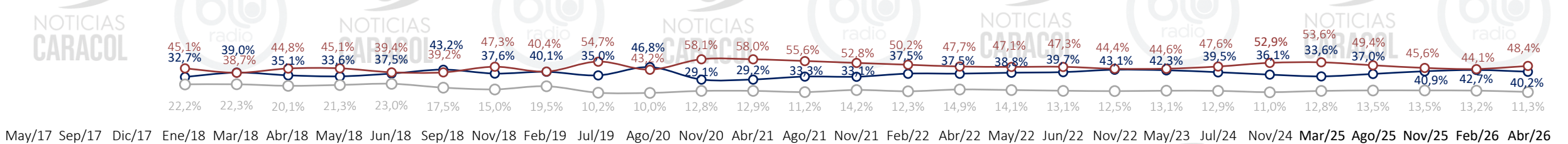
Los Sindicatos



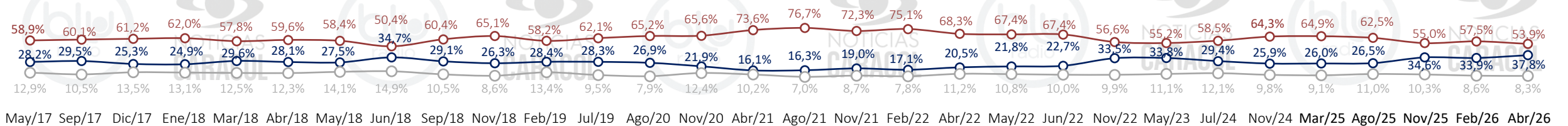
La Corte Suprema de Justicia



La JEP (Jurisdicción Especial para la Paz)



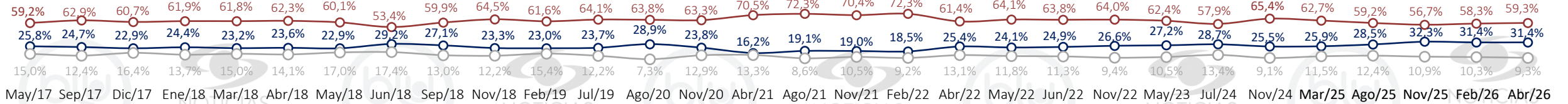
El Congreso



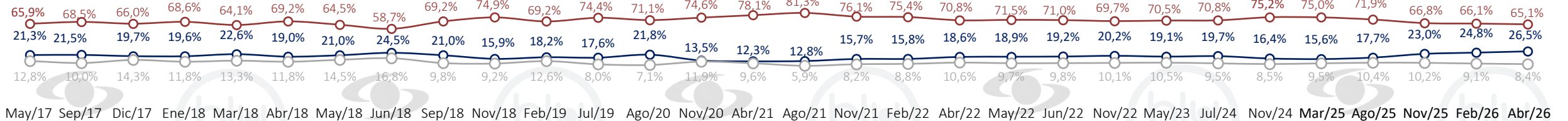
Pregunta:

Ahora miremos algunas instituciones que intervienen en la vida pública colombiana. ¿Tiene usted una opinión favorable o desfavorable de _____ ?

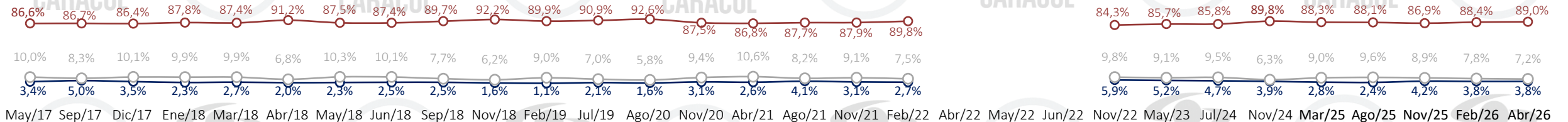
El sistema judicial colombiano



Los Partidos Políticos




El ELN





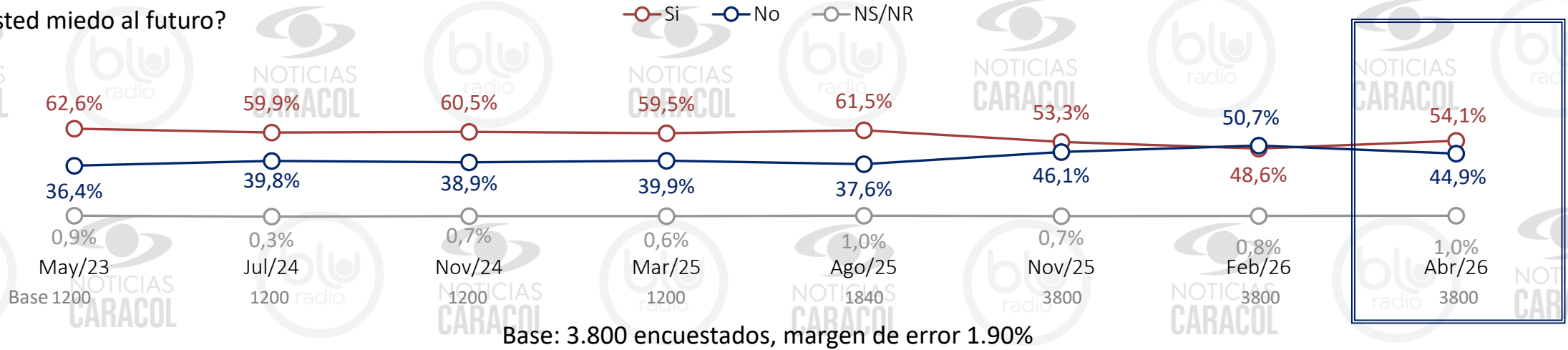
Capítulo 3



Temas de **coyuntura**

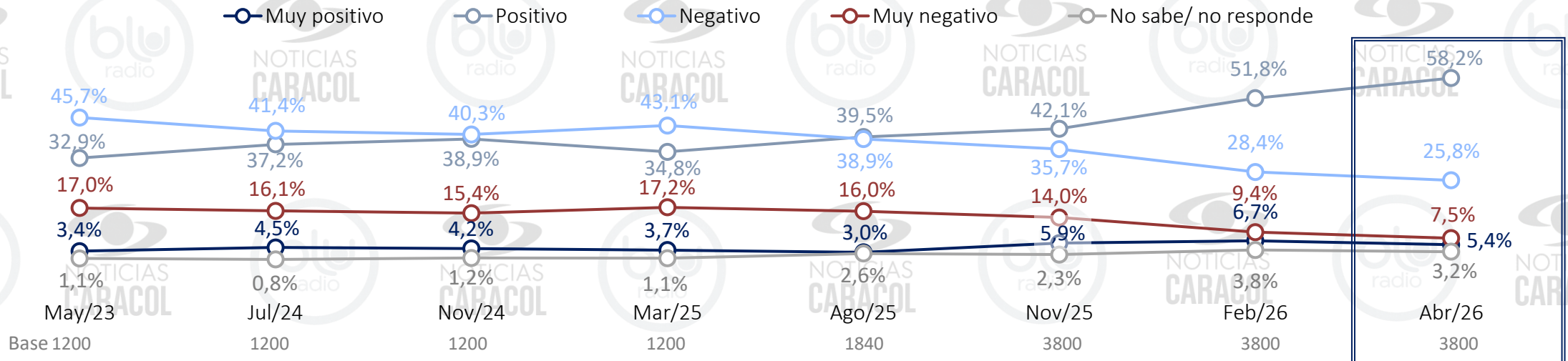
Pregunta:

¿Siente usted miedo al futuro?



Pregunta:

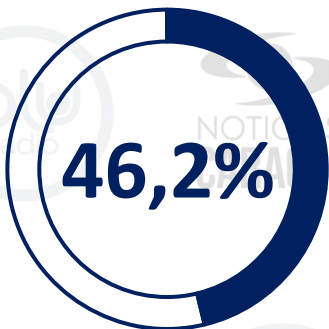
¿Qué tan positivo o negativo ve el futuro de Colombia?



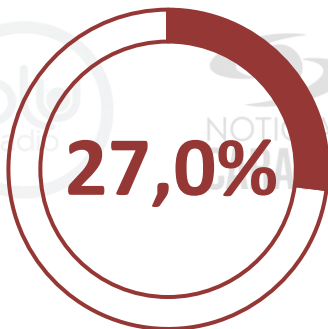
Pregunta:
Pensando en los más de 3 años que lleva el Presidente Gustavo Petro gobernando, con cuál de las siguientes opciones está usted más de acuerdo:



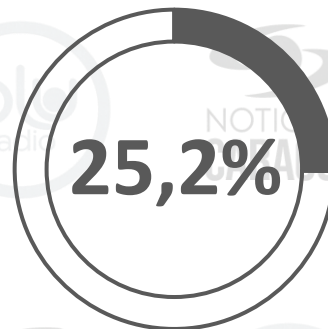
Ha percibido un cambio positivo



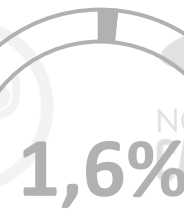
Ha percibido un cambio negativo



No ha percibido ningún cambio



NS/ NR



Pregunta:

¿Considera usted acertado o desacertado el manejo que el presidente Gustavo Petro le ha dado a su relación con los gobernadores y alcaldes de las diferentes regiones del país?

Acertado

41,6%

Desacertado

51,1%

NS/NR

7,3%

Base: 3.800 encuestados, margen de error 1.89%

Pregunta:

¿Según lo que usted sabe o cree, considera que el presidente Gustavo Petro ha realizado algún aporte positivo para que el municipio y departamento donde usted vive mejor?

Si

46,5%

No

48,5%

NS/NR

4,9%

Base: 3.800 encuestados, margen de error 1.82%

Pregunta:

¿Usted o su familia ha recibido directamente algún beneficio del Gobierno del presidente Gustavo Petro?

Usted

9,1%

Su familia

17,1%

No ha recibido

73,7%

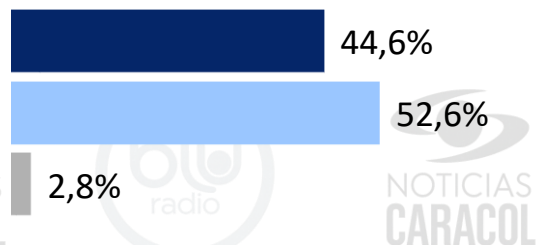
Base: 3.800 encuestados, margen de error 1.93%

Pregunta:

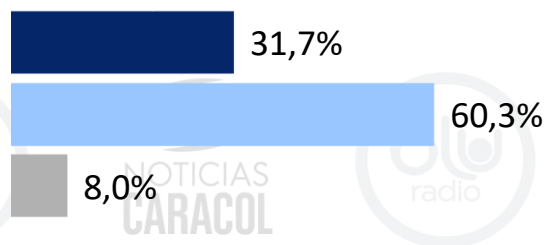
¿Qué tan de acuerdo o en desacuerdo está usted con las siguientes frases?

■ De acuerdo ■ En desacuerdo ■ NS/NR

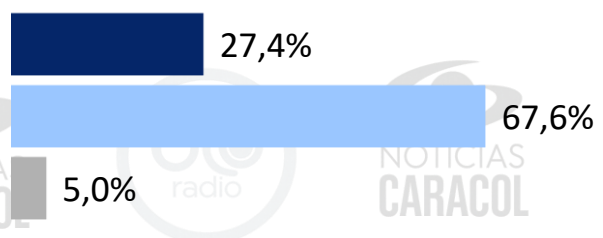
Colombia en un futuro puede estar en la misma situación en la que está Venezuela en este momento.



Con el manejo que el gobierno del presidente Gustavo Petro le ha dado a las relaciones con Venezuela.



Con que los expresidentes de Colombia influyan en la vida política y electoral del país.



Pregunta:

¿Usted cree que el nivel actual de gasto del gobierno pone a Colombia en riesgo de una crisis de deuda?

Si

63,3%

No

31,7%

NS/NR

5,0%

Pregunta:

Si el Congreso no aprueba la nueva reforma tributaria, ¿usted está de acuerdo o en desacuerdo con que el gobierno declare una emergencia económica?

De acuerdo

42,2%

En desacuerdo

51,1%

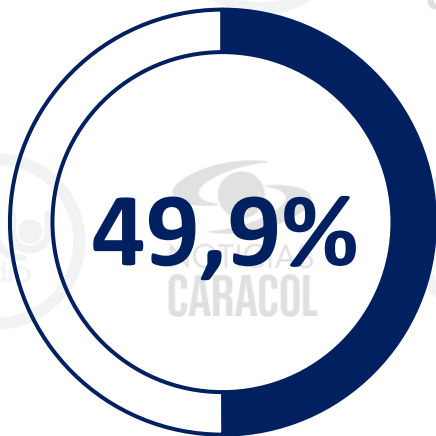
NS/NR

6,6%

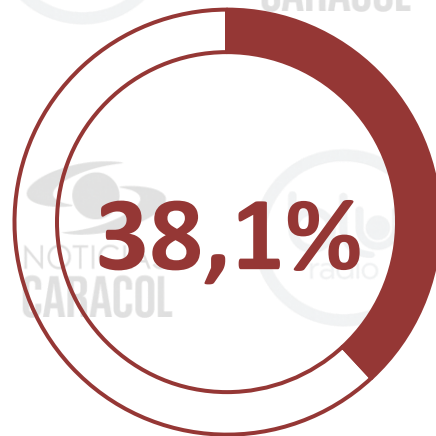
Pregunta:

En su opinión, ¿el presidente Gustavo Petro está participando o interviniendo activamente en la actual campaña política en Colombia?

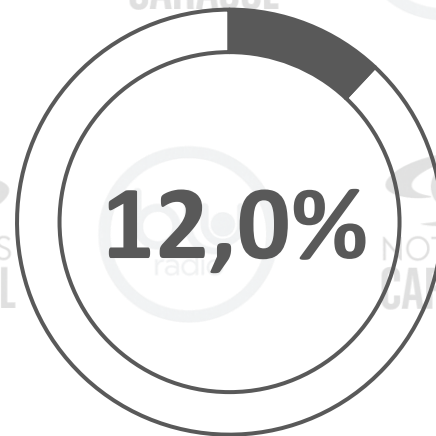
**Sí está participando
activamente**



No está participando



NS/NR



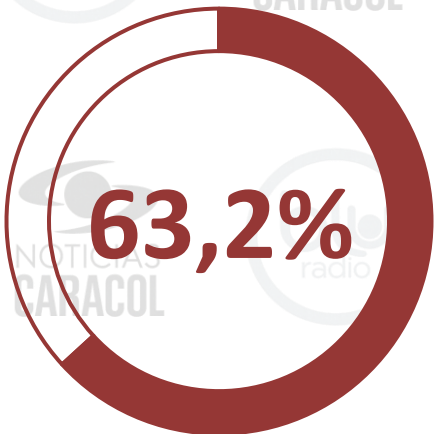
Pregunta:

¿Está usted de acuerdo o en desacuerdo con que los candidatos presidenciales que aún son congresistas sigan participando en las plenarios del congreso?

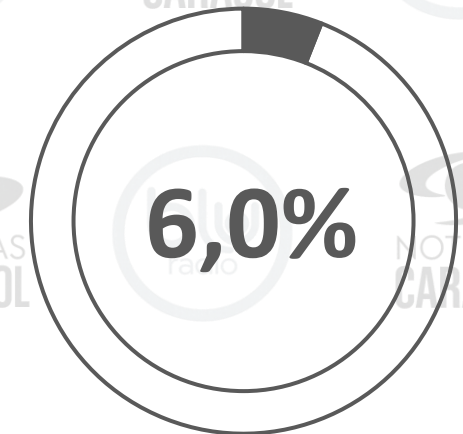
De acuerdo



En desacuerdo



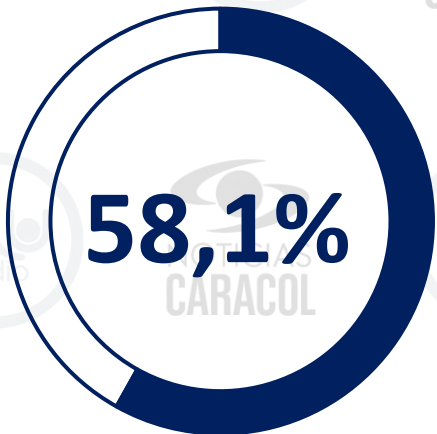
NS/NR



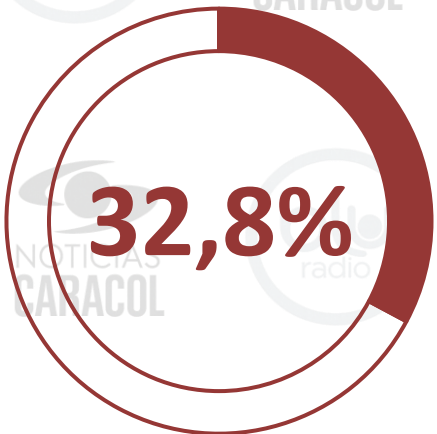
Pregunta:

Según lo que usted piensa o cree, en los territorios donde operan grupos criminales en Colombia, ¿estos grupos están presionando a los ciudadanos para votar por algún candidato en particular?

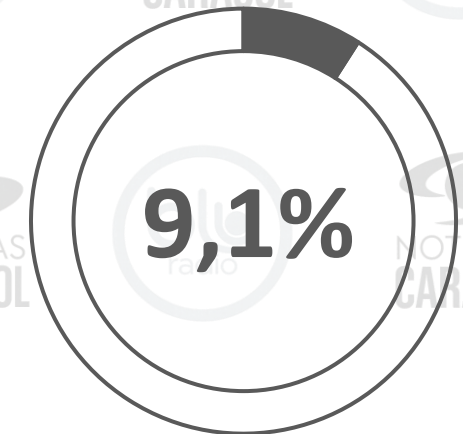
Si



No



NS/NR






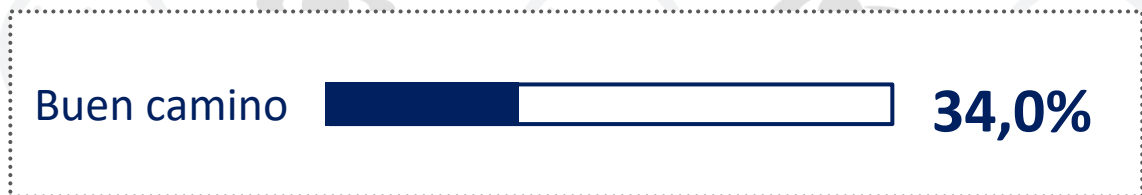
Capítulo 4



Seguridad y **paz total**

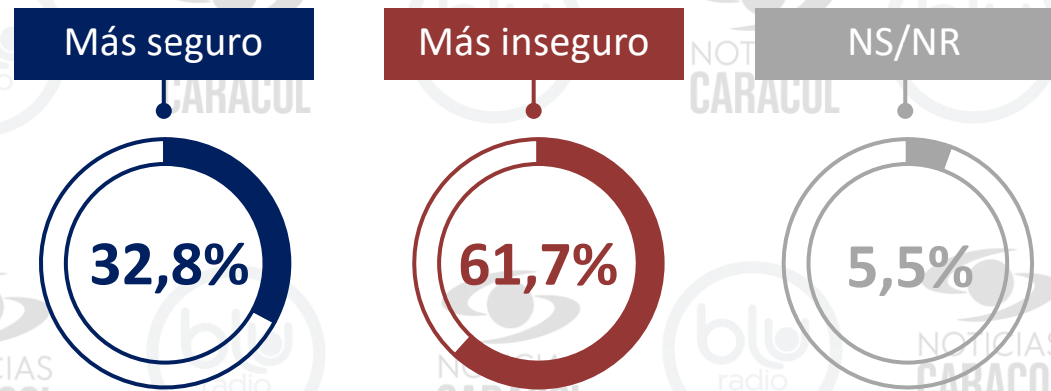


¿Considera usted que el proyecto de paz total del Gobierno Petro va por buen camino o por mal camino?



Base: 3.800 encuestados, margen de error 1.80%

¿Considera usted que la política de Paz total del Gobierno Petro, lo ha hecho sentir más seguro o más inseguro?



Base: 3.800 encuestados, margen de error 1.88%

¿Cree usted que el Estado y las fuerzas armadas han perdido el control de los territorios donde operan diferentes grupos armados ilegales?



Base: 3.800 encuestados, margen de error 1.88%

Seguridad y Paz total

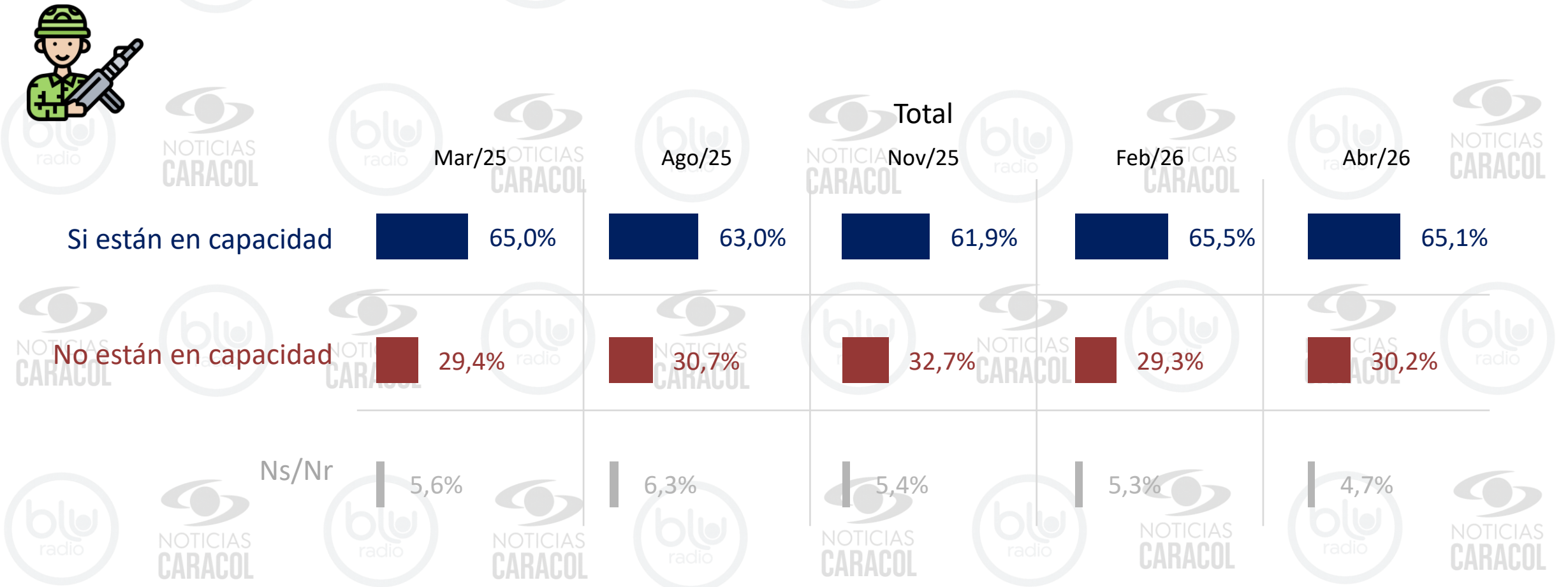
Pregunta:

¿Cuál de las siguientes dos afirmaciones se ajustan más a lo que usted piensa o cree?



Pregunta:

¿Cree usted que las Fuerzas Armadas Colombianas están en capacidad de derrotar militarmente a la guerrilla, o no?

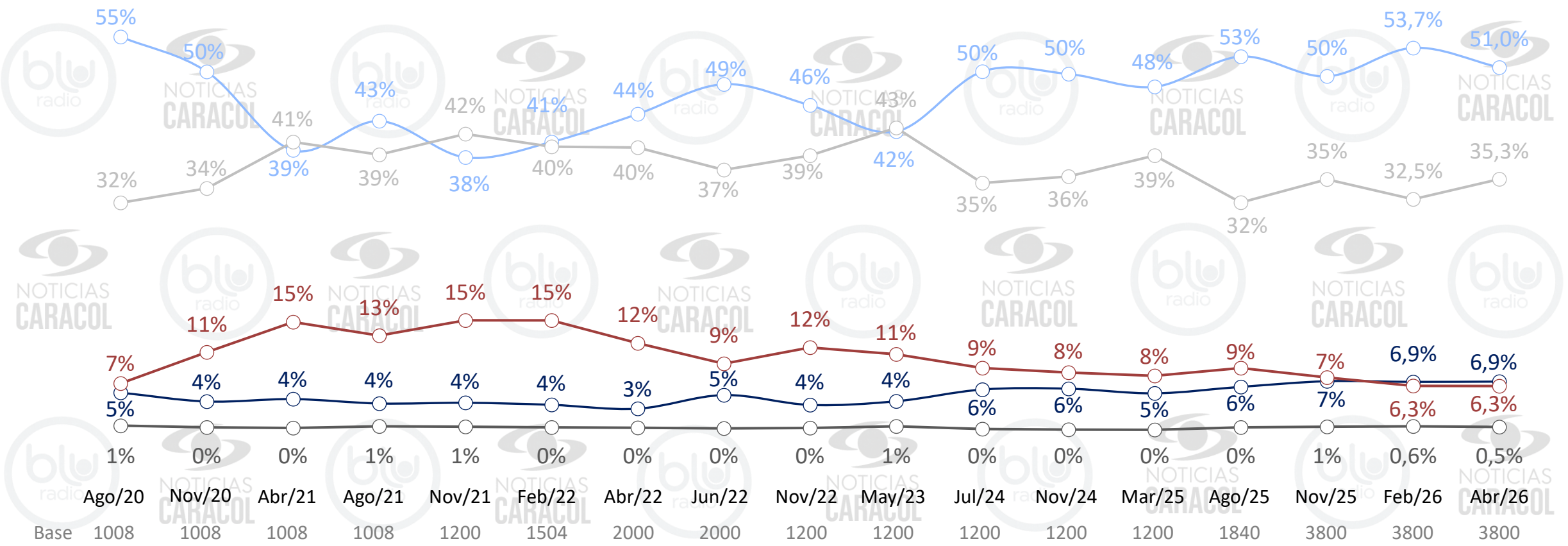


Seguridad y Paz total

Pregunta:
¿Cómo se siente usted actualmente en el municipio donde vive?



■ Muy seguro ■ Seguro ■ Inseguro ■ Muy inseguro ■ Ns/Nr

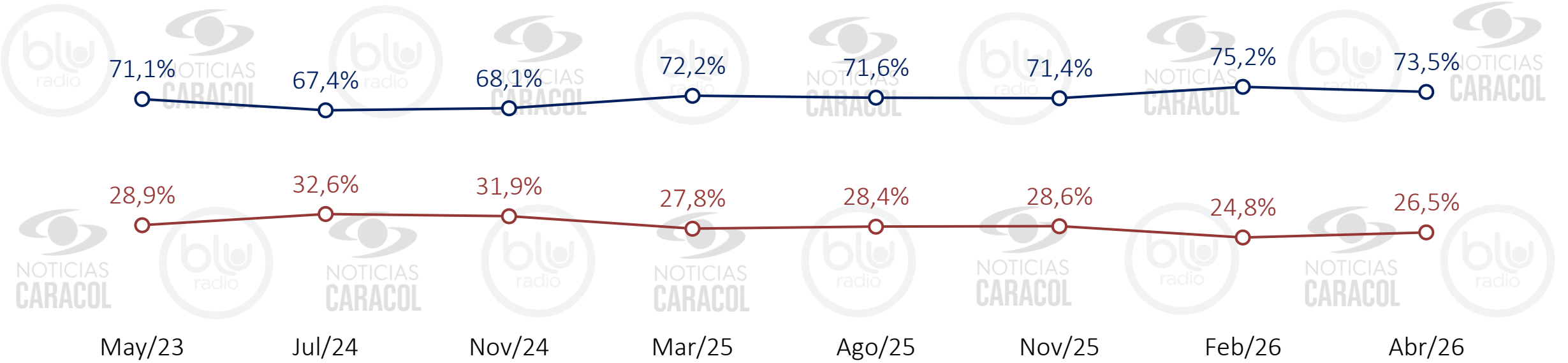


● ● ● Seguridad y Paz total

Porcentaje de personas víctimas de uno o varios delitos en los últimos 12 meses

○ Ha sido víctima de algún delito ○ No ha sido víctima de ningún delito

Total



Base 1200 1200 1200 1200 1840 3800 3800 3800

Pregunta:

Durante los últimos 12 meses, ¿usted ha sido víctima de alguno o varios de los siguientes delitos?

Hurto, atraco, cosquilleo, raponazo, fraude, engaño, paseo millonario, etc., Hurto a residencias, Hurto a establecimientos comerciales, Hurto de vehículos o alguna de sus partes (Autos, Motos, Bicicletas, todo tipo de vehículo), Pago de Extorsiones, Pago de Vacunas, Secuestro, Riñas y Golpes (Callejeras, familiares, en el sitio de trabajo, en centros educativos), Vandalismo, Violencia Intrafamiliar, Petardos o granadas, Violencia sexual, Violencia de género, Desplazamiento forzado, Reclutamiento forzado, Amenazas.

Base: 3.800 encuestados, margen de error 1.75%



Capítulo 5



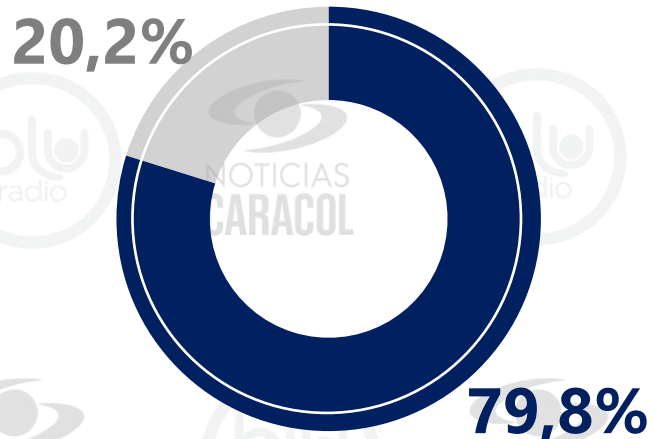
Demográficos

Demográficos

¿Tiene un celular smartphone que le permita conectarse a internet y usar redes sociales como WhatsApp, Facebook o Instagram?



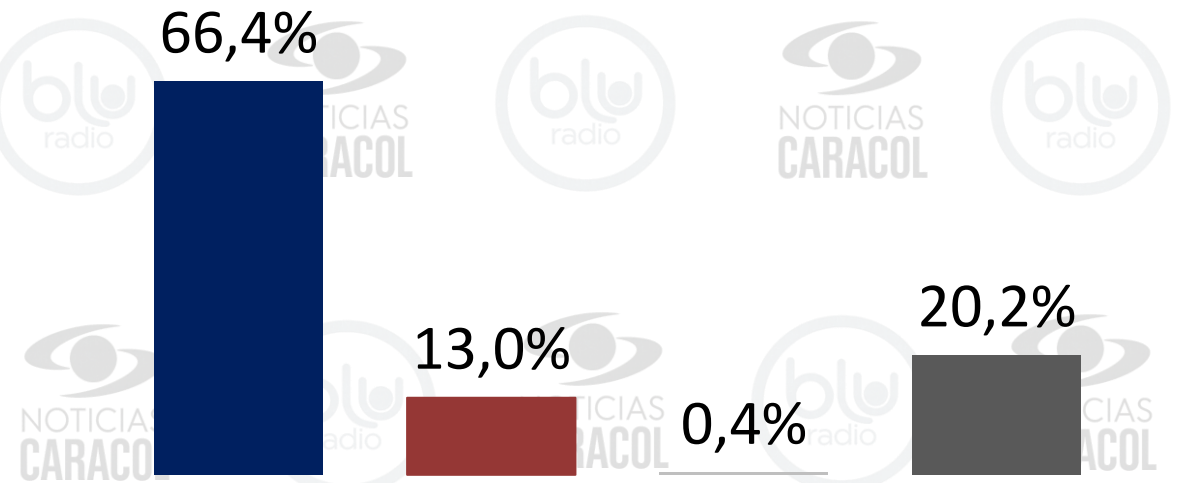
■ Si ■ No



¿Y se puede conectar usted a Internet desde su celular en cualquier momento que lo necesite o se debe desplazar a lugares donde es gratuito?



■ En cualquier momento
■ Se debe desplazar
■ No accede a Internet
■ No tiene smartphone

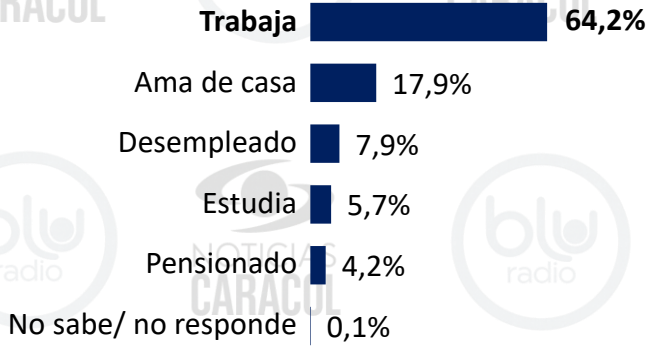


Demográficos

¿Cuál es su actividad principal?



Ocupación

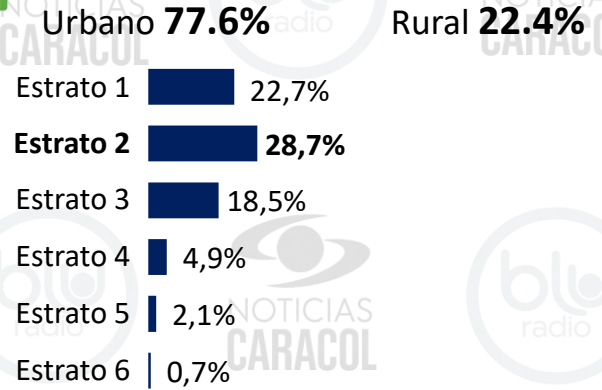


Margen de error 1.74%

¿Cuál es el estrato socioeconómico al que pertenecen los servicios públicos de este hogar?



Estrato

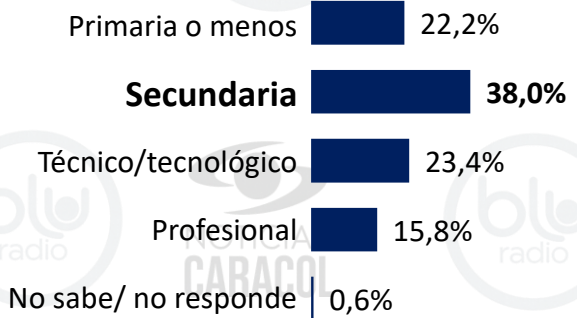


Margen de error 1.75%

¿Cuál es su nivel académico?



Nivel de estudios

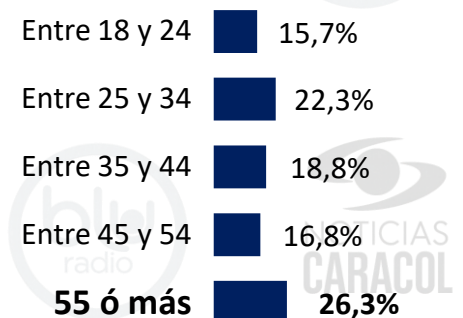


Margen de error 1.89%

¿Cuál es su edad?



Grupo edad



Margen de error 1.74%

Género

